

# «БЮДЖЕТ ДЛЯ ГРАЖДАН»

**ПОДГОТОВЛЕН ФИНАНСОВЫМ УПРАВЛЕНИЕМ АДМИНИСТРАЦИИ ДМИТРОВСКОГО ГОРОДСКОГО ОКРУГА МОСКОВСКОЙ ОБЛАСТИ**

На основании решения совета депутатов Дмитровского городского округа от 21.12.2023 №381/60 «Об утверждении бюджета Дмитровского городского округа Московской области на 2024 год и на плановый период 2025 и 2026 годов».



# ОГЛАВЛЕНИЕ

ОБРАЩЕНИЕ К ЖИТЕЛЯМ ДМИТРОВСКОГО ГОРОДСКОГО ОКРУГА	3
ДМИТРОВСКИЙ ГОРОДСКОЙ ОКРУГ - ПЛОЩАДЬ, ЧИСЛЕННОСТЬ НАСЕЛЕНИЯ	4
ОСНОВА ДЛЯ ФОРМИРОВАНИЯ БЮДЖЕТА	5
ОСНОВНЫЕ ПОНЯТИЯ	6-7
ЧТО НУЖНО ЗНАТЬ О ДОХОДАХ И РАСХОДАХ БЮДЖЕТА	8
ЭТАПЫ И УЧАСТНИКИ БЮДЖЕТНОГО ПРОЦЕССА	9-10
ОСНОВНЫЕ ЗАДАЧИ И ПРИОРИТЕТЫ БЮДЖЕТНОЙ ПОЛИТИКИ ДМИТРОВСКОГО ГОРОДСКОГО ОКРУГА МОСКОВСКОЙ ОБЛАСТИ НА 2024 ГОД И НА ПЛАНОВЫЙ ПЕРИОД 2025 И 2026 ГОДОВ	11-12
ОСНОВНЫЕ ХАРАКТЕРИСТИКИ БЮДЖЕТА ДМИТРОВСКОГО ГОРОДСКОГО ОКРУГА 2019 -2026 ГОДОВ	13
ОСНОВНЫЕ ПОКАЗАТЕЛИ СОЦИАЛЬНО-ЭКОНОМИЧЕСКОГО РАЗВИТИЯ	14-17
ИНФОРМАЦИЯ ОБ УДЕЛЬНОМ ОБЪЕМЕ НАЛОГОВЫХ И НЕНАЛОГОВЫХ ДОХОДАХ БЮДЖЕТА ДМИТРОВСКОГО ГОРОДСКОГО ОКРУГА МОСКОВСКОЙ ОБЛАСТИ 2022 ГОДА В РАСЧЕТЕ НА ДУШУ НАСЕЛЕНИЯ В СРАВНЕНИИ С ПОКАЗАТЕЛЯМИ 2022 ГОДА БЮДЖЕТОВ МУНИЦИПАЛЬНЫХ ОБРАЗОВАНИЙ, ИМЕЮЩИХ ОБЩИЕ ГРАНИЦЫ С ДМИТРОВСКИМ ГОРОДСКИМ ОКРУГОМ МОСКОВСКОЙ ОБЛАСТИ	18
ДОХОДЫ БЮДЖЕТА ДМИТРОВСКОГО ГОРОДСКОГО ОКРУГА МОСКОВСКОЙ ОБЛАСТИ	19-23
ИНФОРМАЦИЯ О НАЛОГОВЫХ ЛЬГОТАХ И СТАВКАХ НАЛОГОВ, И ОБ ОЦЕНКЕ НАЛОГОВЫХ РАСХОДОВ В СВЯЗИ С ПРЕДОСТАВЛЕНИЕМ ЛЬГОТ	24-28
РАСХОДЫ БЮДЖЕТА ДМИТРОВСКОГО ГОРОДСКОГО ОКРУГА МОСКОВСКОЙ ОБЛАСТИ В РАЗРЕЗЕ РАЗДЕЛОВ КЛАССИФИКАЦИИ РАСХОДОВ БЮДЖЕТА 2020 -2026 ГОДОВ	29
РАСХОДЫ БЮДЖЕТА ДМИТРОВСКОГО ГОРОДСКОГО ОКРУГА МОСКОВСКОЙ ОБЛАСТИ НА 2020 -2026 ГОДЫ В РАЗРЕЗЕ МУНИЦИПАЛЬНЫХ ПРОГРАММ	30
РАСХОДЫ БЮДЖЕТА ДМИТРОВСКОГО ГОРОДСКОГО ОКРУГА МОСКОВСКОЙ ОБЛАСТИ НА 2024 ГОД В РАЗРЕЗЕ МУНИЦИПАЛЬНЫХ ПРОГРАММ	31
ИСТОЧНИКИ ВНУТРЕННЕГО ФИНАНСИРОВАНИЯ ДЕФИЦИТА БЮДЖЕТА ДМИТРОВСКОГО ГОРОДСКОГО ОКРУГА МОСКОВСКОЙ ОБЛАСТИ НА 2024 ГОД И НА ПЛАНОВЫЙ ПЕРИОД 2025 И 2026 ГОДОВ	32
МУНИЦИПАЛЬНЫЙ ДОЛГ ДМИТРОВСКОГО ГОРОДСКОГО ОКРУГА	33
ИНФОРМАЦИЯ О РАСХОДАХ БЮДЖЕТА В РАЗРЕЗЕ МУНИЦИПАЛЬНЫХ ПРОГРАММ С УКАЗАНИЕМ ДОСТИГНУТЫХ И ПЛАНОВЫХ ЦЕЛЕВЫХ ПОКАЗАТЕЛЕЙ	34-88
ИНФОРМАЦИЯ О РАСХОДАХ БЮДЖЕТА С УЧЕТОМ ИНТЕРЕСОВ ЦЕЛЕВЫХ ГРУПП ПОЛЬЗОВАТЕЛЕЙ	89
ИНФОРМАЦИЯ ОБ ОБЩЕСТВЕННО ЗНАЧИМЫХ ПРОЕКТАХ, РЕАЛИЗУЕМЫХ НА ТЕРРИТОРИИ ДМИТРОВСКОГО ГОРОДСКОГО ОКРУГА В 2024-2026Г.	92-94
КОНТАКТНЫЕ ДАННЫЕ	95

# УВАЖАЕМЫЕ ЖИТЕЛИ!

ПРЕДЛАГАЕМ ВАШЕМУ ВНИМАНИЮ «БЮДЖЕТ ДЛЯ ГРАЖДАН», ПОДГОТОВЛЕННЫЙ НА ОСНОВЕ РЕШЕНИЯ СОВЕТА ДЕПУТАТОВ ДМИТРОВСКОГО ГОРОДСКОГО ОКРУГА от 21.12.2023 №381/60 «ОБ УТВЕРЖДЕНИИ БЮДЖЕТА ДМИТРОВСКОГО ГОРОДСКОГО ОКРУГА МОСКОВСКОЙ ОБЛАСТИ НА 2024 ГОД И НА ПЛАНОВЫЙ ПЕРИОД 2025 И 2026 ГОДОВ».

ПРЕДОСТАВЛЕННАЯ ИНФОРМАЦИЯ В ДОСТУПНОЙ ФОРМЕ РАССКАЗЫВАЕТ ШИРОКОМУ КРУГУ ЛИЦ О БЮДЖЕТНОЙ СИСТЕМЕ ГОРОДСКОГО ОКРУГА И ЕГО ОСНОВНЫХ ПОКАЗАТЕЛЯХ.

# ДМИТРОВСКИЙ ГОРОДСКОЙ ОКРУГ - ПЛОЩАДЬ, ЧИСЛЕННОСТЬ НАСЕЛЕНИЯ

**ДМИТРОВСКИЙ ГОРОДСКОЙ ОКРУГ МОСКОВСКОЙ ОБЛАСТИ** ОБРАЗОВАН ПУТЁМ ОБЪЕДИНЕНИЯ ТЕРРИТОРИИ ГОРОДСКИХ ПОСЕЛЕНИЙ ДЕДЕНЕВО, ДМИТРОВ, ИКША, НЕКРАСОВСКИЙ, ЯХРОМА И СЕЛЬСКИХ ПОСЕЛЕНИЙ БОЛЬШЕРОГАЧЕВСКОЕ, ГАБОВСКОЕ, КОСТИНСКОЕ, КУЛИКОВСКОЕ, СИНЬКОВСКОЕ, ЯКОТСКОЕ (ЗАКОН МОСКОВСКОЙ ОБЛАСТИ ОТ 03.05.2018 N 55/2018-ОЗ «ОБ ОРГАНИЗАЦИИ МЕСТНОГО САМОУПРАВЛЕНИЯ НА ТЕРРИТОРИИ ДМИТРОВСКОГО МУНИЦИПАЛЬНОГО РАЙОНА»).

**ГРАНИЧИТ:** С СЕВЕРО-ЗАПАДА С ТВЕРСКОЙ ОБЛАСТЬЮ, С СЕВЕРА С ТАЛДОМСКИМ ГОРОДСКИМ ОКРУГОМ, НА ВОСТОКЕ С СЕРГИЕВО-ПОСАДСКИМ, НА ЮГО-ВОСТОКЕ С ПУШКИНСКИМ, НА ЮГЕ С МЫТИЩИ И ЛОБНЕЙ, НА ЮГО-ЗАПАДЕ С СОЛНЕЧНОГОРСКОМ, С ЗАПАДА С ГОРОДСКИМ ОКРУГОМ КЛИН.



Численность постоянного населения по состоянию на 1 января 2023 года Дмитровского городского округа составила 164 318 человек.  
Площадь территории Дмитровского городского округа составляет 218 204 га.

# ОСНОВА ДЛЯ ФОРМИРОВАНИЯ БЮДЖЕТА

**Бюджет Дмитровского городского округа Московской области на 2024 год и на плановый период 2025 и 2026 годов сформирован:**

в соответствии с требованиями Бюджетного кодекса Российской Федерации, с учетом изменений, вступающих в силу с 1 января 2024 года;

на основании послания Президента Российской Федерации Федеральному Собранию Российской Федерации от 21 февраля 2023 года;

с учетом положений Указов Президента Российской Федерации от 07.05.2018 № 204 «О национальных целях и стратегических задачах развития Российской Федерации на период до 2024 года», от 21.07.2020 № 474 «О национальных целях развития Российской Федерации на период до 2030 года»;

на основании параметров Прогноза социально-экономического развития Дмитровского городского округа Московской области на 2024 год и на плановый период 2025 и 2026 годов;

в соответствии с Положением о бюджетном процессе в Дмитровском городском округе Московской области, утвержденным Решением Совета депутатов Дмитровского городского округа Московской области от 08.02.2019 № 692/72;

учетом положений Основных направлений бюджетной и налоговой политики Дмитровского городского округа Московской области на 2024 год и на плановый период 2025 и 2026 годов;

с учетом прогноза администраторов доходов бюджета Дмитровского городского округа Московской области, в соответствии с муниципальными программами (проектами муниципальных программ) Дмитровского городского округа Московской области, с учетом безвозмездных поступлений от других бюджетов бюджетной системы Российской Федерации;

в соответствии с Законом (проектом Закона) Московской области о бюджете на 2024 год и на плановый период 2025 и 2026 годов, с государственными программами (проектами государственных программ) Московской области.

# ОСНОВНЫЕ ПОНЯТИЯ И ОПРЕДЕЛЕНИЯ

<b>БЮДЖЕТНЫЙ ПРОЦЕСС</b>	Это деятельность органов государственной власти, органов местного самоуправления и иных участников бюджетного процесса по составлению и рассмотрению проектов бюджетов, утверждению и исполнению бюджетов, контролю за их исполнением, осуществлению бюджетного учета, рассмотрению и утверждению бюджетной отчетности и внешних проверок.
<b>БЮДЖЕТ</b>	Форма образования и расходования денежных средств, предназначенных для финансового обеспечения задач и функций государства и местного самоуправления.
<b>ПЛАН БЮДЖЕТА</b>	Это план доходов и расходов. Каждый житель городского округа является участником формирования этого плана, с одной стороны как налогоплательщик, наполняя доходы бюджета, а с другой — как получатель социальных гарантий (расходная часть бюджета: здравоохранение, образование, культура, физическая культура и спорт, жилищно-коммунальное хозяйство, социальные льготы и другие).
<b>ДОХОДЫ БЮДЖЕТА</b>	Поступающие в бюджет денежные средства, за исключением средств, являющихся в соответствии с бюджетным кодексом российской федерации источниками финансирования дефицита бюджета.
<b>РАСХОДЫ БЮДЖЕТА</b>	Выплачиваемые из бюджета денежные средства, за исключением средств, являющихся в соответствии с бюджетным кодексом источниками финансирования дефицита бюджета.
<b>ПРОФИЦИТНЫЙ БЮДЖЕТ</b>	Превышение доходов бюджета над его расходами (в указанном случае принимается решение как их использовать, например, накапливать резервы, остатки, либо погашать долг).

# ОСНОВНЫЕ ПОНЯТИЯ И ОПРЕДЕЛЕНИЯ

<b>ДЕФИЦИТНЫЙ БЮДЖЕТ</b>	Превышение расходов бюджета над его доходами (в указанном случае принимается решение об источниках покрытия дефицита, например, использовать имеющиеся накопления, остатки, привлечение заемных средств).
<b>МУНИЦИПАЛЬНЫЙ ДОЛГ</b>	Обязательства, возникающие из муниципальных заимствований, гарантий по обязательствам третьих лиц, другие обязательства в соответствии с видами долговых обязательств, установленными бюджетным кодексом Российской Федерации, принятые на себя муниципальным образованием.
<b>МЕЖБЮДЖЕТНЫЕ ТРАНСФЕРТЫ</b>	Средства, предоставляемые одним бюджетом бюджетной системы Российской Федерации другому бюджету бюджетной системы Российской Федерации.
<b>ИНЫЕ МЕЖБЮДЖЕТНЫЕ ТРАНСФЕРТЫ</b>	Это целевые трансферты на направление использования, которых не ограничено, но получение которых может быть связано с выполнением определенных условий (требований).
<b>СУБСИДИИ</b>	Межбюджетные трансферты, предоставляемые в целях софинансирования расходных обязательств, возникающих при выполнении полномочий.
<b>СУБВЕНЦИИ</b>	Межбюджетные трансферты, предоставляемые в целях финансового обеспечения расходных обязательств, возникающих при выполнении государственных полномочий российской федерации или субъектов Российской Федерации.
<b>ДОТАЦИИ</b>	Межбюджетные трансферты, предоставляемые на безвозмездной и безвозвратной основе без установления направлений их использования.

# ЧТО НУЖНО ЗНАТЬ О ДОХОДАХ И РАСХОДАХ БЮДЖЕТА?

## ДОХОДЫ

**НАЛОГОВЫЕ ДОХОДЫ** – ДОХОДЫ ОТ ПРЕДУСМОТРЕННЫХ ЗАКОНОДАТЕЛЬСТВОМ РФ О НАЛОГАХ И СБОРАХ ФЕДЕРАЛЬНЫХ НАЛОГОВ И СБОРОВ, В ТОМ ЧИСЛЕ ОТ НАЛОГОВ, ПРЕДУСМОТРЕННЫХ СПЕЦИАЛЬНЫМИ НАЛОГОВЫМИ РЕЖИМАМИ, РЕГИОНАЛЬНЫХ НАЛОГОВ, МЕСТНЫХ НАЛОГОВ И СБОРОВ, А ТАКЖЕ ПЕНЕЙ И ШТРАФОВ ПО НИМ

**НЕНАЛОГОВЫЕ ДОХОДЫ** – ДОХОДЫ ОТ ИСПОЛЬЗОВАНИЯ ИМУЩЕСТВА, НАХОДЯЩЕГОСЯ В МУНИЦИПАЛЬНОЙ СОБСТВЕННОСТИ, ДОХОДЫ ОТ ПРОДАЖИ ИМУЩЕСТВА, ДОХОДЫ ОТ ПЛАТНЫХ УСЛУГ, ОКАЗЫВАЕМЫХ КАЗЕННЫМИ УЧРЕЖДЕНИЯМИ, СРЕДСТВА, ПОЛУЧЕННЫЕ В РЕЗУЛЬТАТЕ ПРИМЕНЕНИЯ МЕР ГРАЖДАНСКО-ПРАВОВОЙ, АДМИНИСТРАТИВНОЙ И УГОЛОВНОЙ ОТВЕТСТВЕННОСТИ, В ТОМ ЧИСЛЕ ШТРАФЫ

**БЕЗВОЗМЕЗДНЫЕ** – ДОТАЦИИ, СУБСИДИИ, СУБВЕНЦИИ И ИНЫЕ МЕЖБЮДЖЕТНЫЕ ТРАНСФЕРТЫ

## РАСХОДЫ

- ❖ ОБРАЗОВАНИЕ
- ❖ КУЛЬТУРА
- ❖ МОЛОДЕЖНАЯ ПОЛИТИКА
- ❖ СПОРТ
- ❖ ДОРОГИ И ЖКХ
- ❖ БЛАГОУСТРОЙСТВО
- ❖ БЕЗОПАСНОСТЬ
- ❖ ЭКОЛОГИЯ
- ❖ СОЦИАЛЬНАЯ СФЕРА



# ЭТАПЫ И УЧАСТНИКИ БЮДЖЕТНОГО ПРОЦЕССА



Составление проекта местного бюджета на 2024 год и на плановый период 2025 и 2026 годов, июнь – октябрь 2023 года.

Рассмотрение проекта бюджета, проведение публичных слушаний, утверждение бюджета на 2024 год и на плановый период 2025 и 2026 годов, ноябрь-декабрь 2023 года

Контроль и составление отчета об исполнении местного бюджета, его утверждение:

Исполнение бюджета в 2024 году, январь – декабрь 2024 года

Формирование отчета об исполнении бюджета за 2023 год и предоставление его в Министерство экономики и финансов Московской области январь – февраль 2024 года

Осуществление муниципального финансового контроля, в течение 2024 года

Проведение публичных слушаний по исполнению бюджета, рассмотрение и утверждение годового отчета об исполнении бюджета за 2023 год, май-июнь 2024 года

# ЭТАПЫ И УЧАСТНИКИ БЮДЖЕТНОГО ПРОЦЕССА

## УЧАСТНИКИ БЮДЖЕТНОГО ПРОЦЕССА:

- ❖ Глава муниципального образования
- ❖ Представительные органы местного самоуправления
- ❖ Исполнительно-распорядительные органы муниципальных образований
- ❖ Центральный банк Российской Федерации
- ❖ Органы муниципального финансового контроля
- ❖ Главные распорядители (распорядители) бюджетных средств
- ❖ Главные администраторы (администраторы) доходов бюджета
- ❖ Главные администраторы (администраторы) источников финансирования дефицита бюджета
- ❖ Получатели бюджетных средств

# ОСНОВНЫЕ ЗАДАЧИ И ПРИОРИТЕТЫ БЮДЖЕТНОЙ ПОЛИТИКИ ДМИТРОВСКОГО ГОРОДСКОГО ОКРУГА МОСКОВСКОЙ ОБЛАСТИ НА 2024 ГОД И НА ПЛАНОВЫЙ ПЕРИОД 2025 И 2026 ГОДОВ

Бюджетная политика на 2024 - 2026 годы требует оптимально переориентировать имеющиеся ограниченные бюджетные ресурсы путем их перераспределения на первоочередные расходы с целью сохранения социальной и финансовой стабильности в Дмитровском городском округе, создания условий для устойчивого социально-экономического развития.

## Основная цель

Обеспечение долгосрочной сбалансированности и устойчивости бюджетной системы Дмитровского городского округа.

## Задачи

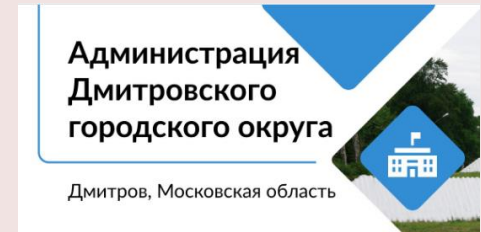

- совершенствование нормативного правового регулирования бюджетного процесса;
- базовое бюджетное планирование исходя из возможностей доходного потенциала Дмитровского городского округа Московской области;
- сохранение и развитие доходных источников бюджета Дмитровского городского округа Московской области;
- оптимизация расходных обязательств Дмитровского городского округа Московской области;
- совершенствование управления муниципальным долгом путем повышения эффективности управления муниципальным долгом.

## Приоритеты


- эффективное управление муниципальным долгом;
- создание условий для устойчивого исполнения бюджета Дмитровского городского округа;
- совершенствование программного метода планирования расходов бюджета Дмитровского городского округа Московской области с целью повышения эффективности расходов и их увязка с программными целями и задачами;
- достижение измеримых общественно значимых результатов, наиболее важные из которых установлены Указами Президента Российской Федерации;
- повышение качества управления муниципальными финансами;
- создание условий для равных финансовых возможностей оказания гражданам муниципальных услуг на территории Дмитровского городского округа Московской области;
- использование проектных принципов управления;
- проведение мониторинга качества управления муниципальными финансами.

# ОСНОВНЫЕ ЗАДАЧИ И ПРИОРИТЕТЫ БЮДЖЕТНОЙ ПОЛИТИКИ ДМИТРОВСКОГО ГОРОДСКОГО ОКРУГА МОСКОВСКОЙ ОБЛАСТИ НА 2024 ГОД И НА ПЛАНОВЫЙ ПЕРИОД 2025 И 2026 ГОДОВ

Необходимое условие обеспечения эффективности бюджетной системы Дмитровского городского округа является построение системы открытости информации о бюджетном процессе и бюджете. Согласно Приказу Министерства финансов Российской Федерации от 28.12.2016 № 243н «О составе и порядке размещения и предоставления информации на едином портале бюджетной системы Российской Федерации», финансовый орган размещает информацию на едином портале бюджетной системы Российской Федерации по утвержденному перечню.



Большое значение имеет доступность соответствующей информации для граждан, а также понятность бюджетных мер, принимаемых Правительством Московской области, органами местного самоуправления. С этой целью будет продолжена работа по формированию «Бюджета для граждан», расширен состав и содержание информации о бюджете и бюджетном процессе. В соответствии с Приказом Министра экономики и финансов Московской области от 20.12.2022 № 24П-172 «Об организации проведения оценки уровня открытости бюджетных данных в муниципальных образованиях Московской области» организована работа по ежемесячному размещению на официальных страницах в сети Интернет (социальных сетях) информации в виде аналитических статей о бюджете и/или бюджетном процессе Дмитровского городского округа Московской области.



# ОСНОВНЫЕ ХАРАКТЕРИСТИКИ БЮДЖЕТА ДМИТРОВСКОГО ГОРОДСКОГО ОКРУГА 2019 -2026 ГОДОВ, МЛН. РУБ.

## Доходы бюджета 2019-2026 годы, млн. руб.

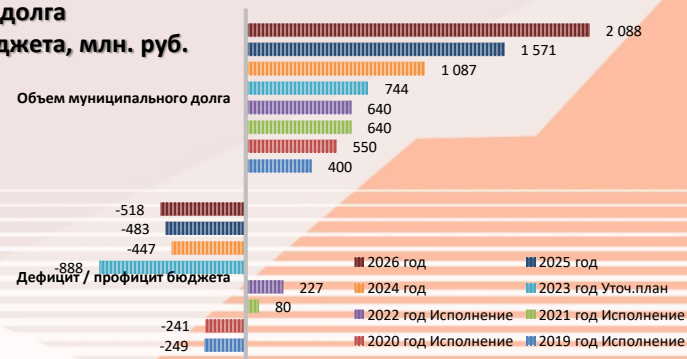


## Расходы бюджета 2019-2026 годы, млн. руб.



## Объем муниципального долга Дефицит / профицит бюджета, млн. руб.

Наименование показателя	2019 год Исполнение	2020 год Исполнение	2021 год Исполнение	2022 год Исполнение	2023 год Уточ. план	2024 год	2025 год	2026 год
Общий объем доходов	7 838	7 461	8 117	12 570	16 390	11 340	10 515	9 775
Общий объем расходов	8 087	7 701	8 037	12 343	17 278	11 787	10 998	10 293
Дефицит / профицит бюджета	-249	-240	80	227	-888	-447	-483	-518
Из них за счет снижения остатка на счете	514	277			499	0,0	0,0	0,0
Объем муниципального долга	400	550	640	640	744	1 087	1 571	2 088



# ОСНОВНЫЕ ПОКАЗАТЕЛИ СОЦИАЛЬНО-ЭКОНОМИЧЕСКОГО РАЗВИТИЯ

Прогноз социально-экономического Дмитровского городского округа Московской области на 2024-2026 гг. (далее – Прогноз) разработан в соответствии с федеральным законодательством, законодательством Московской области и муниципальными правовыми актами.

При разработке Прогноза учтены итоги социально-экономического развития Дмитровского городского округа Московской области (2020 – 2022 гг.), тенденции развития отраслей экономики в 2023 году.

Показатели	Единицы измерения	2020	2021	2022	2023	2024	2025	2026
		отчет	отчет	отчет	план	прогноз	прогноз	прогноз
Численность постоянного населения (на конец года)	человек	163 836	166 079	164 318	162 965	161 634	160 321	159 006
Численность официально зарегистрированных безработных	человек	2 127	350	315	286	283	282	281
Среднемесячная номинальная начисленная заработная плата работников (по полному кругу организаций)	рубль	48 151,1	53 030,6	58 191,1	64 726,7	71 315,8	78 489,9	86 481,5
Фонд начисленной заработной платы всех работников	млн. рублей	30 637,4	33 033,8	36 122,7	40 552,6	45 365,4	50 807,8	57 064,3
Среднесписочная численность работников (без внешних совместителей) по полному кругу организаций	человек	53 023	51 910	51 730	52 210	53 010	53 943	54 987
Оборот розничной торговли по крупным и средним организациям (в ценах соотв. лет)	млн. рублей	35 012,3	38 575,2	41 352,2	43 709,3	46 482,2	49 305,1	52 608,0
Инвестиции в основной капитал за счет всех источников финансирования (без субъектов малого предпринимательства и объемов инвестиций, не наблюдаемых прямыми статистическими методами)	млн. рублей	18 495,92	25 963,70	26 203,10	20 184,18	21 572,75	22 947,37	24 362,99
Объем отгруженных товаров собственного производства, выполненных работ и услуг собственными силами по промышленным видам деятельности по крупным и средним организациям (без организаций с численностью работающих менее 15 человек)	млн. рублей в ценах соответствующих лет	72 813,6	93 526,8	125 699,0	137 243,4	161 283,8	194 126,5	235 702,5
Количество малых предприятий (включая микропредприятия), на конец года	единица	2 835	2 847	2 925	2 978	3 004	3 031	3 059
Объем жилищного строительства	тыс. кв. м общей площади	292,93	336,57	577,66	383,10	226,55	200,80	264,31
Уровень обеспеченности населения жильем (на конец года)	кв. м на чел.	38	38,05	39,36	41,59	43,04	44,61	46,41

# ОСНОВНЫЕ ПОКАЗАТЕЛИ СОЦИАЛЬНО-ЭКОНОМИЧЕСКОГО РАЗВИТИЯ

В 2022 году сложилась положительная динамика роста экономики Дмитровского городского округа Московской области. В отчетном периоде наблюдался рост объемов продаж в промышленном производстве, объемов жилищного строительства, увеличение инвестиций в основной капитал.

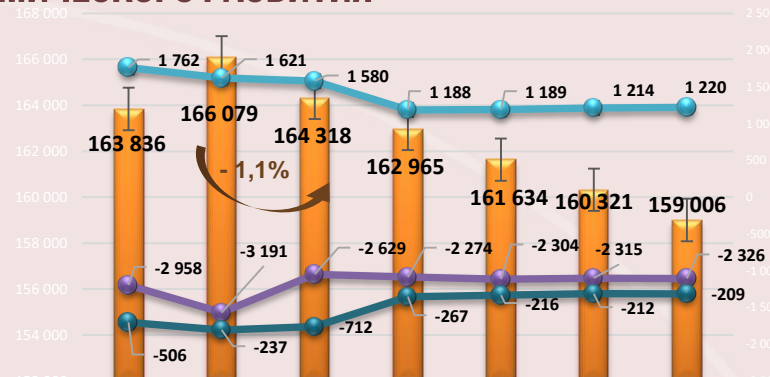
Численность постоянного населения Дмитровского городского округа на 01.01.2023г. составила 164 318 человек. По сравнению с 2021г. численность сократилась на 1 761 человек. Основными причинами являются:

- миграционный отток;
- высокая смертность.

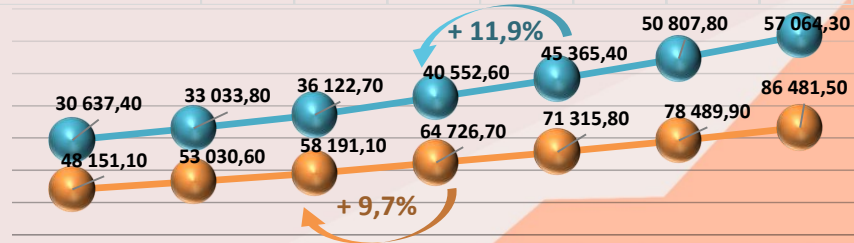
Численность официально зарегистрированных безработных в 2022 году составила 315 человек, что на 35 человек меньше, чем в 2021 году.

Этому способствуют действующие программы по снижению напряженности на рынке труда: переобучение безработных граждан и граждан, находящихся в поиске работы, а также программа по субсидированию найма. В настоящее время уровень безработицы держится в стабильном значении. Численность официально зарегистрированных безработных на 1 октября 2023 г. составила 223 человека.

Среднемесячная номинальная начисленная заработная плата работников в 2022 году составила 58 191,1 руб., увеличившись по сравнению с 2021 годом на 9,7%. По оценке на конец 2023 года ожидается заработная плата в размере 64 726,7 руб.



Показатель	отчет 2020	отчет 2021	отчет 2022	план 2023	прогноз 2024	прогноз 2025	прогноз 2026
Численность постоянного населения (на конец года) человек	163 836	166 079	164 318	162 965	161 634	160 321	159 006
Миграционный прирост (убыль) населения человек	-506	-237	-712	-267	-216	-212	-209
Число умерших человек	-2 958	-3 191	-2 629	-2 274	-2 304	-2 315	-2 326
Число родившихся человек	1 762	1 621	1 580	1 188	1 189	1 214	1 220



ОТЧЕТ	ОТЧЕТ	ОТЧЕТ	ПЛАН	ПРОГНОЗ	ПРОГНОЗ	ПРОГНОЗ
2020	2021	2022	2023	2024	2025	2026
30 637,40	33 033,80	36 122,70	40 552,60	45 365,40	50 807,80	57 064,30
48 151,10	53 030,60	58 191,10	64 726,70	71 315,80	78 489,90	86 481,50

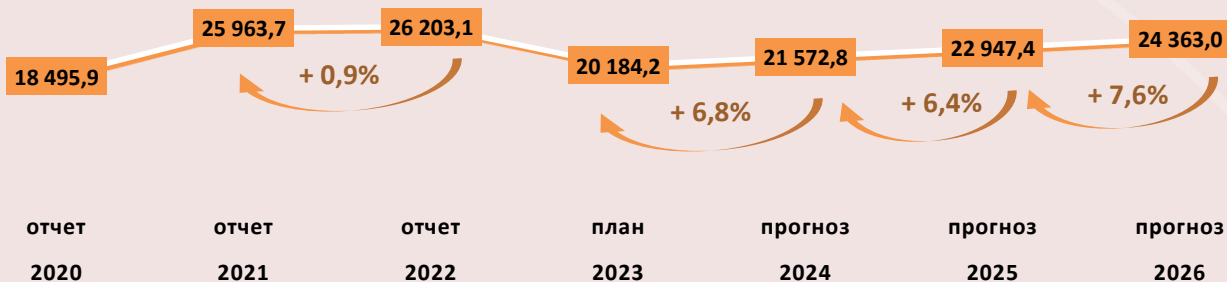
- Фонд начисленной заработной платы всех работников млн. рублей
- Среднемесячная номинальная начисленная заработная плата работников (по полному кругу организаций) рубль

# ОСНОВНЫЕ ПОКАЗАТЕЛИ СОЦИАЛЬНО-ЭКОНОМИЧЕСКОГО РАЗВИТИЯ

Главным фактором роста заработной платы является создание новых рабочих мест, расширение и модернизация производства, ввод новых цехов и линий по производству продукции на действующих предприятиях, увеличение объема продаж, повышение производительности труда.

Объем инвестиций в основной капитал в 2022 году составил 26 203,10 млн. руб. и по сравнению с 2021 г. увеличился на 0,9 % или 239,4 млн. руб.

Инвестиции в основной капитал за счет всех источников финансирования (без субъектов малого предпринимательства и объемов инвестиций, не наблюдаемых прямыми статистическими методами)  
млн. рублей



Увеличение объемов инвестиций в 2022 году обусловлено активным строительством масштабных инвестиционных объектов (ООО «Сыровар», ООО «ТЛЦ Белый Раст», ООО «Белый Раст Логистика»), проведением модернизация энергетических сетей филиала ПАО «ФСК ЕЭС» и действующих предприятий (ООО «Деке Экструджн», АО «Агрофирма Бунятино» и др.), дооснащением крупных заводов (ООО «Озерецкий сыродельный комбинат», ООО «Научно-Производственный Центр Кормовых Технологий»).

По предварительным данным общий объем инвестиций в основной капитал за счет всех источников финансирования (за исключением бюджетных средств) за 2023 год составит более 20 млрд. рублей. Общий объем инвестиций за 9 месяцев текущего года составил более 19 млрд. рублей.

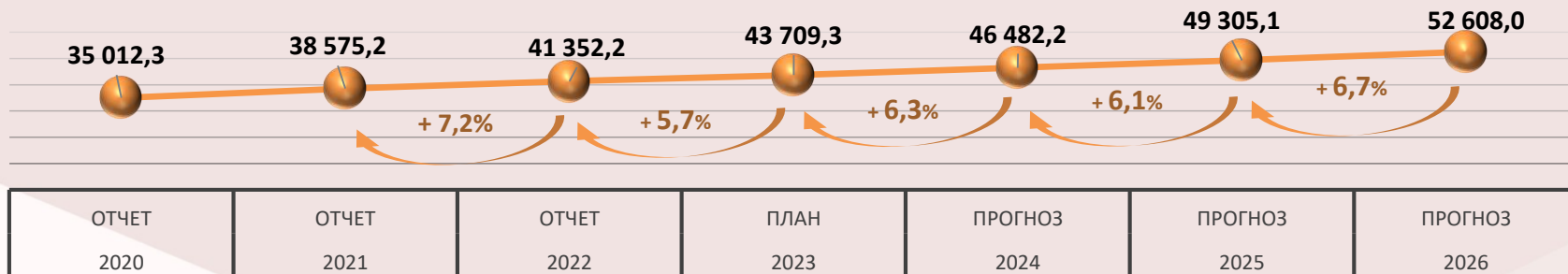
В прогнозном периоде продолжится реализация инвестиционных проектов ООО «МДК», ООО «ТЛЦ Белый Раст», ООО «РУССКАРТ», ООО «Лидер-5», развитие агропарка «Сырная Долина», оснащение завода ООО «Завод Святой Источник», модернизация действующих предприятий: ООО «Деке Экструджн», АО «Мостожелезобетонконструкция», АО «Агрофирма Бунятино» и другие.



# ОСНОВНЫЕ ПОКАЗАТЕЛИ СОЦИАЛЬНО-ЭКОНОМИЧЕСКОГО РАЗВИТИЯ

Оборот розничной торговли в 2022 году вырос на 7,2% и составил 41 352,2 млн. руб. На рост объема товарооборота существенно влияет увеличение торговых площадей, в том числе сетевых организаций торговли, торговых точек субъектов малого бизнеса в населенных пунктах с коттеджной застройкой, в сельской местности, в домах новостройках на первых этажах.

Оборот розничной торговли по крупным и средним организациям (в ценах соотв. лет) млн. рублей



В 2022 году объем жилищного строительства вырос к уровню 2021 года на 71,6%. Строительными компаниями ООО ГК «Березовец», ООО «СЗ Гефест-Инвест» и ООО СЗ «Самолет-Дмитров» продолжается строительство многоквартирных жилых домов.

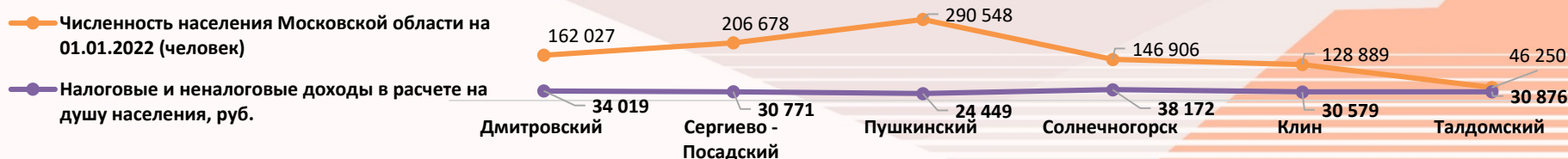
За 9 месяцев ведено в эксплуатацию 37 тыс. кв. м индивидуального жилья. Общий объем инвестиций направленных на создание социальных объектов и строительство жилья составил более 5 млрд рублей.

В 2023 году ожидается снижение показателей относительно предыдущего года, в результате отсутствия реализации строительства новых проектов.

Понижение объема жилищного строительства прогнозируется с учетом понижения развития жилищного хозяйства исходя из прогнозной численности населения и обеспеченности жилой площадью на одного человека.

# ИНФОРМАЦИЯ ОБ УДЕЛЬНОМ ОБЪЕМЕ НАЛОГОВЫХ И НЕНАЛОГОВЫХ ДОХОДАХ БЮДЖЕТА ДМИТРОВСКОГО ГОРОДСКОГО ОКРУГА МОСКОВСКОЙ ОБЛАСТИ 2022 ГОДА В РАСЧЕТЕ НА ДУШУ НАСЕЛЕНИЯ В СРАВНЕНИИ С ПОКАЗАТЕЛЯМИ 2022 ГОДА БЮДЖЕТОВ МУНИЦИПАЛЬНЫХ ОБРАЗОВАНИЙ, ИМЕЮЩИХ ОБЩИЕ ГРАНИЦЫ С ДМИТРОВСКИМ ГОРОДСКИМ ОКРУГОМ МОСКОВСКОЙ ОБЛАСТИ

Наименование бюджета городского округа		Налоговые и неналоговые доходы		Безвозмездные поступления из других бюджетов бюджетной системы РФ млн.руб.	Всего доходов, млн.руб.	Расходы		Уровень сбалансированности бюджета (-)дефицит (+)профицит, в млн.руб.	Уровень муниципального долга к налоговым и неналоговым доходам, в %
		всего, млн.руб.	в расчете на душу населения, руб.			всего, млн.руб.	в расчете на душу населения, руб.		
Дмитровский	показатель	5 512,0	34 019	7 063,1	12 570,1	12 342,6	76 176	+227,5	17%
	место в МО		17						
Сергиево - Посадский	показатель	6 359,7	30 771	8 678,1	15 196,5	14 907,1	72 127	+289,3	44,7%
	место в МО		26						
Пушкинский	показатель	7 103,6	24 449	6 851,3	13 922,5	13 414,0	46 168	+508,5	20,7%
	место в МО		47						
Солнечногорск	показатель	5 607,7	38 172	5 477,7	11 042,3	11 020,5	75 017	+21,8	43,9%
	место в МО		11						
Клин	показатель	3 941,3	30 579	3 501,5	7 439,3	7 205,0	55 900	+234,3	8,3%
	место в МО		27						
Талдомский	показатель	1 428,0	30 876	2 353,0	3 776,5	3 616,5	78 192	+160,1	8,0%
	место в МО		24						

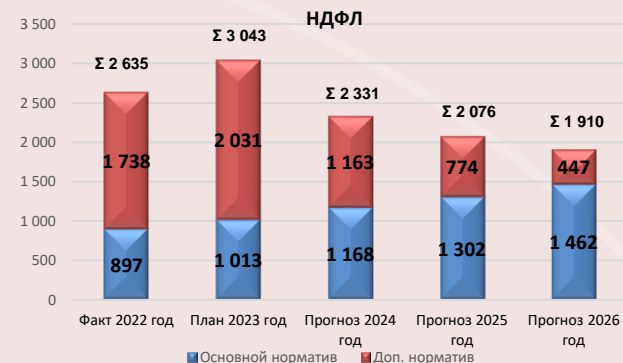


# ДОХОДЫ БЮДЖЕТА ДМИТРОВСКОГО ГОРОДСКОГО ОКРУГА МОСКОВСКОЙ ОБЛАСТИ

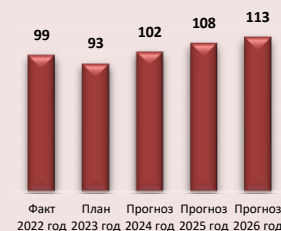
МЛН.РУБ.

Код дохода	Наименование кода дохода	Сумма, млн. руб.				
		Факт 2022 год	План 2023 год	Прогноз 2024 год	Прогноз 2025 год	Прогноз 2026 год
000 1 00 00 000 00 0000 000	НАЛОГОВЫЕ И НЕНАЛОГОВЫЕ ДОХОДЫ	5 512,0	6 283,8	5 701,5	5 623,2	5 668,6
000 1 01 00 000 00 0000 000	НАЛОГИ НА ПРИБЫЛЬ, ДОХОДЫ	2 634,9	3 043,4	2 330,9	2 076,2	1 909,8
000 1 01 02 000 01 0000 110	Налог на доходы физических лиц	2 634,9	3 043,4	2 330,9	2 076,2	1 909,8
000 1 03 00 000 00 0000 000	НАЛОГИ НА ТОВАРЫ (РАБОТЫ, УСЛУГИ), РЕАЛИЗУЕМЫЕ НА ТЕРРИТОРИИ РОССИЙСКОЙ ФЕДЕРАЦИИ	99,5	93,2	101,7	108,0	112,6
000 1 03 02 000 01 0000 110	Акцизы по подакцизным товарам (продукции), производимым на территории Российской Федерации	99,5	93,2	101,7	108,0	112,6
000 1 05 00 000 00 0000 000	НАЛОГИ НА СОВОКУПНЫЙ ДОХОД	701,2	852,1	1 002,6	1 177,3	1 383,2
000 1 05 01 000 00 0000 110	Налог, взимаемый в связи с применением упрощенной системы налогообложения	613,2	759,2	902,9	1 070,3	1 269,0
000 1 05 02 000 02 0000 110	Единый налог на вмененный доход для отдельных видов деятельности	1,3	0,0	0,0	0,0	0,0
000 1 05 03 000 01 0000 110	Единый сельскохозяйственный налог	0,6	0,0	0,0	0,0	0,0
000 1 05 04 000 02 0000 110	Налог, взимаемый в связи с применением патентной системы налогообложения	86,2	91,5	98,2	105,3	112,3
000 1 05 07 000 01 0000 110	Налог, взимаемый в связи с применением специального налогового режима "Автоматизированная упрощенная система налогообложения"	0,0	1,3	1,5	1,7	1,8
000 1 06 00 000 00 0000 000	НАЛОГИ НА ИМУЩЕСТВО	1 369,0	1 404,2	1 492,7	1 485,7	1 485,7
000 1 06 01 000 00 0000 110	Налог на имущество физических лиц	305,4	336,2	362,9	362,9	362,9
000 1 06 01 020 04 0000 110	Налог на имущество физических лиц, взимаемый по ставкам, применяемым к объектам налогообложения, расположенным в границах городских округов	305,4	336,2	362,9	362,9	362,9
000 1 06 06 000 00 0000 110	Земельный налог	1 063,6	1 068,1	1 129,8	1 122,8	1 122,8
000 1 06 06 030 00 0000 110	Земельный налог с организаций	651,2	605,7	656,4	649,4	649,4
000 1 06 06 032 04 0000 110	Земельный налог с организаций, обладающих земельным участком, расположенным в границах городских округов	651,2	605,7	656,4	649,4	649,4
000 1 06 06 040 00 0000 110	Земельный налог с физических лиц	412,4	462,3	473,4	473,4	473,4
000 1 06 06 042 04 0000 110	Земельный налог с физических лиц, обладающих земельным участком, расположенным в границах городских округов	412,4	462,3	473,4	473,4	473,4
000 1 08 00 000 00 0000 000	ГОСУДАРСТВЕННАЯ ПОШЛИНА	30,0	32,8	35,3	39,6	41,2
000 1 08 03 000 01 0000 110	Государственная пошлина по делам, рассматриваемым в судах общей юрисдикции, мировыми судьями	29,6	32,5	35,2	39,5	41,2
000 1 08 03 010 01 0000 110	Государственная пошлина по делам, рассматриваемым в судах общей юрисдикции, мировыми судьями (за исключением Верховного Суда Российской Федерации)	29,6	32,5	35,2	39,5	41,2
000 1 08 07 000 01 0000 110	Государственная пошлина за государственную регистрацию, а также за совершение прочих юридически значимых действий	0,5	0,3	0,1	0,1	0,1
000 1 08 07 150 01 0000 110	Государственная пошлина за выдачу разрешения на установку рекламной конструкции	0,5	0,3	0,1	0,1	0,1
000 1 09 00 000 00 0000 000	ЗАДОЛЖЕННОСТЬ И ПЕРЕРАСЧЕТЫ ПО ОТМЕНЕННЫМ НАЛОГАМ, СБОРАМ И ИНЫМ ОБЯЗАТЕЛЬНЫМ ПЛАТЕЖАМ	0,0	0,0	0,0	0,0	0,0

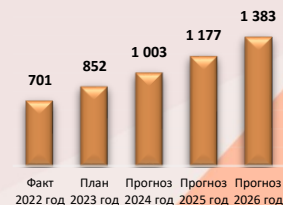
## Структура налоговых доходов бюджета Дмитровского городского округа Московской области в динамике, млн.руб.



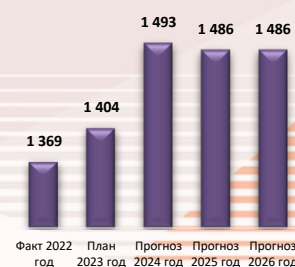
### Акцизы



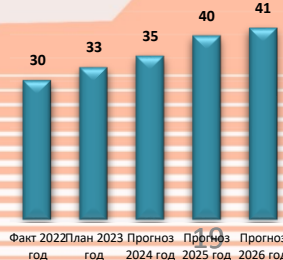
### Налоги на совокупный доход



### Налоги на имущество



### Государственная пошлина



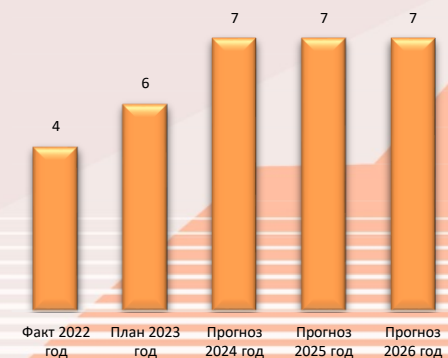
## Структура неналоговых доходов бюджета Дмитровского городского округа Московской области в динамике, млн.руб.

млн.руб.

Доходы от использования имущества

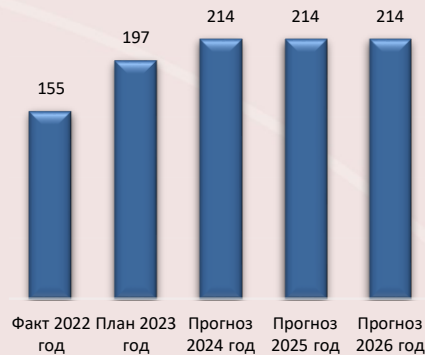


Платежи при пользовании природными ресурсами



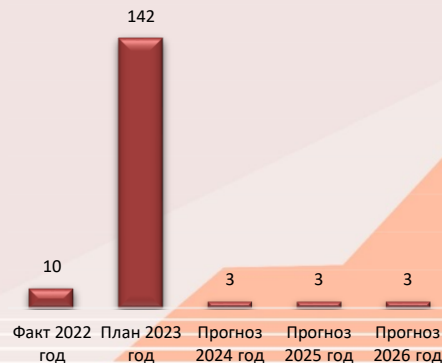
Код дохода	Наименование кода дохода	Сумма, млн. руб.				
		Факт 2022 год	План 2023 год	Прогноз 2024 год	Прогноз 2025 год	Прогноз 2026 год
000 1 11 00 000 00 0000 000	ДОХОДЫ ОТ ИСПОЛЬЗОВАНИЯ ИМУЩЕСТВА, НАХОДЯЩЕГОСЯ В ГОСУДАРСТВЕННОЙ И МУНИЦИПАЛЬНОЙ СОБСТВЕННОСТИ	445,8	441,6	479,8	479,9	480,0
000 1 11 05 000 00 0000 120	Доходы, получаемые в виде арендной либо иной платы за передачу в возмездное пользование государственного и муниципального имущества (за исключением имущества бюджетных и автономных учреждений, а также имущества государственных и муниципальных унитарных предприятий, в том числе казенных)	386,1	390,2	422,3	422,3	422,3
000 1 11 05 010 00 0000 120	Доходы, получаемые в виде арендной платы за земельные участки, государственная собственность на которые не разграничена, а также средства от продажи права на заключение договоров аренды указанных земельных участков	358,5	360,0	388,4	388,4	388,4
000 1 11 05 012 04 0000 120	Доходы, получаемые в виде арендной платы за земельные участки, государственная собственность на которые не разграничена и которые расположены в границах городских округов, а также средства от продажи права на заключение договоров аренды указанных земельных участков	358,5	360,0	388,4	388,4	388,4
000 1 11 05 020 00 0000 120	Доходы, получаемые в виде арендной платы за земли после разграничения государственной собственности на землю, а также средства от продажи права на заключение договоров аренды указанных земельных участков (за исключением земельных участков бюджетных и автономных учреждений)	4,3	7,5	10,5	10,5	10,5
000 1 11 05 024 04 0000 120	Доходы, получаемые в виде арендной платы, а также средства от продажи права на заключение договоров аренды за земли, находящиеся в собственности городских округов (за исключением земельных участков муниципальных бюджетных и автономных учреждений)	4,3	7,5	10,5	10,5	10,5
000 1 11 05 030 00 0000 120	Доходы от сдачи в аренду имущества, находящегося в оперативном управлении органов государственной власти, органов местного самоуправления, органов управления государственными внебюджетными фондами и созданных ими учреждений (за исключением имущества бюджетных и автономных учреждений)	0,1	0,1	0,1	0,1	0,1
000 1 11 05 034 04 0000 120	Доходы от сдачи в аренду имущества, находящегося в оперативном управлении органов управления городских округов и созданных ими учреждений (за исключением имущества муниципальных бюджетных и автономных учреждений)	0,1	0,1	0,1	0,1	0,1
000 1 11 05 070 00 0000 120	Доходы от сдачи в аренду имущества, составляющего государственную (муниципальную) казну (за исключением земельных участков)	23,2	22,6	23,3	23,3	23,3
000 1 11 05 074 04 0000 120	Доходы от сдачи в аренду имущества, составляющего казну городских округов (за исключением земельных участков)	23,2	22,6	23,3	23,3	23,3
000 1 11 05 300 00 0000 120	Плата по соглашениям об установлении сервитута в отношении земельных участков, находящихся в государственной или муниципальной собственности	0,2	1,8	0,6	0,6	0,6
000 1 11 05 400 00 0000 120	Плата за публичный сервитут, предусмотренная решением уполномоченного органа об установлении публичного сервитута в отношении земельных участков, находящихся в государственной или муниципальной собственности	0,0	0,0	0,0	0,0	0,0
000 1 11 07 000 00 0000 120	Платежи от государственных и муниципальных унитарных предприятий	0,2	0,0	0,0	0,0	0,0
000 1 11 09 000 00 0000 120	Прочие доходы от использования имущества и прав, находящихся в государственной и муниципальной собственности (за исключением имущества бюджетных и автономных учреждений, а также имущества государственных и муниципальных унитарных предприятий, в том числе казенных)	59,2	49,6	56,9	57,0	57,1

Код дохода	Наименование кода дохода	Сумма, млн. руб.				
		Факт 2022 год	План 2023 год	Прогноз 2024 год	Прогноз 2025 год	Прогноз 2026 год
000 1 11 09 040 00 0000 120	Прочие поступления от использования имущества, находящегося в государственной и муниципальной собственности (за исключением имущества бюджетных и автономных учреждений, а также имущества государственных и муниципальных унитарных предприятий, в том числе казенных)	50,0	46,0	53,3	53,3	53,3
000 1 11 09 044 04 0000 120	Прочие поступления от использования имущества, находящегося в собственности городских округов (за исключением имущества муниципальных бюджетных и автономных учреждений, а также имущества муниципальных унитарных предприятий, в том числе казенных)	50,0	46,0	53,3	53,3	53,3
000 1 11 09 080 00 0000 120	Плата, поступившая в рамках договора за предоставление права на размещение и эксплуатацию нестационарного торгового объекта, установку и эксплуатацию рекламных конструкций на землях или земельных участках, находящихся в государственной или муниципальной собственности, и на землях или земельных участках, государственная собственность на которые не разграничена	9,3	3,6	3,6	3,7	3,8
000 1 11 09 080 04 0000 120	Плата, поступившая в рамках договора за предоставление права на размещение и эксплуатацию нестационарного торгового объекта, установку и эксплуатацию рекламных конструкций на землях или земельных участках, находящихся в собственности городских округов, и на землях или земельных участках, государственная собственность на которые не разграничена	9,3	3,6	3,6	3,7	3,8
000 1 12 00 000 00 0000 000	ПЛАТЕЖИ ПРИ ПОЛЬЗОВАНИИ ПРИРОДНЫМИ РЕСУРСАМИ	4,5	5,6	7,4	7,4	7,4
000 1 12 01 000 01 0000 120	Плата за негативное воздействие на окружающую среду	4,5	5,6	7,4	7,4	7,4
000 1 12 01 010 01 0000 120	Плата за выбросы загрязняющих веществ в атмосферный воздух стационарными объектами	1,5	2,1	2,8	2,8	2,8
000 1 12 01 030 01 0000 120	Плата за сбросы загрязняющих веществ в водные объекты	1,0	2,2	2,9	2,9	2,9
000 1 12 01 040 01 0000 120	Плата за размещение отходов производства и потребления	2,0	1,3	1,7	1,7	1,7
000 1 12 01 041 01 0000 120	Плата за размещение отходов производства	2,0	1,2	1,6	1,6	1,6
000 1 12 01 042 01 0000 120	Плата за размещение твердых коммунальных отходов	0,0	0,1	0,1	0,1	0,1
000 1 12 01 070 01 0000 120	Плата за выбросы загрязняющих веществ, образующихся при сжигании на факельных установках и (или) рассеивании попутного нефтяного газа	0,0	0,0	0,0	0,0	0,0
000 1 13 00 000 00 0000 000	<b>ДОХОДЫ ОТ ОКАЗАНИЯ ПЛАТНЫХ УСЛУГ И КОМПЕНСАЦИИ ЗАТРАТ ГОСУДАРСТВА</b>	10,4	142,3	3,5	3,5	3,5
000 1 13 01 000 00 0000 130	Доходы от оказания платных услуг (работ)	1,5	1,0	0,5	0,5	0,5
000 1 13 02 000 00 0000 130	Доходы от компенсации затрат государства	8,9	141,4	2,9	2,9	2,9



Факт 2022 год    План 2023 год    Прогноз 2024 год    Прогноз 2025 год    Прогноз 2026 год

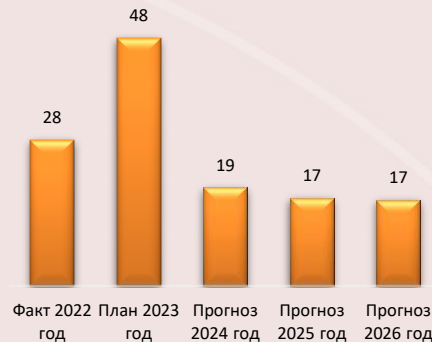
### Доходы от оказания платных услуг и компенсации затрат государства



Факт 2022 год    План 2023 год    Прогноз 2024 год    Прогноз 2025 год    Прогноз 2026 год

Код дохода	Наименование кода дохода	Сумма, млн. руб.				
		Факт 2022 год	План 2023 год	Прогноз 2024 год	Прогноз 2025 год	Прогноз 2026 год
000 1 14 00 0000 00 0000 000	ДОХОДЫ ОТ ПРОДАЖИ МАТЕРИАЛЬНЫХ И НЕМАТЕРИАЛЬНЫХ АКТИВОВ	154,9	196,8	214,5	214,5	214,5
000 1 14 02 0000 00 0000 000	Доходы от реализации имущества, находящегося в государственной и муниципальной собственности (за исключением движимого имущества бюджетных и автономных учреждений, а также имущества государственных и муниципальных унитарных предприятий, в том числе казенных)	0,1	0,4	0,3	0,3	0,3
000 1 14 02 040 04 0000 410	Доходы от реализации имущества, находящегося в собственности городских округов (за исключением движимого имущества муниципальных бюджетных и автономных учреждений, а также имущества муниципальных унитарных предприятий, в том числе казенных), в части реализации основных средств по указанному имуществу	0,0	0,0	0,0	0,0	0,0
000 1 14 02 040 04 0000 440	Доходы от реализации имущества, находящегося в собственности городских округов (за исключением имущества муниципальных бюджетных и автономных учреждений, а также имущества муниципальных унитарных предприятий, в том числе казенных), в части реализации материальных запасов по указанному имуществу	0,1	0,4	0,3	0,3	0,3
000 1 14 02 042 04 0000 440	Доходы от реализации имущества, находящегося в оперативном управлении учреждений, находящихся в ведении органов управления городских округов (за исключением имущества муниципальных бюджетных и автономных учреждений), в части реализации материальных запасов по указанному имуществу	0,1	0,4	0,3	0,3	0,3
000 1 14 06 000 00 0000 430	Доходы от продажи земельных участков, находящихся в государственной и муниципальной собственности	30,8	33,0	30,8	30,8	30,8
000 1 14 06 010 00 0000 430	Доходы от продажи земельных участков, государственная собственность на которые не разграничена	30,8	33,0	30,8	30,8	30,8
000 1 14 06 012 04 0000 430	Доходы от продажи земельных участков, государственная собственность на которые не разграничена и которые расположены в границах городских округов	30,8	33,0	30,8	30,8	30,8
000 1 14 06 020 00 0000 430	Доходы от продажи земельных участков, государственная собственность на которые разграничена (за исключением земельных участков бюджетных и автономных учреждений)	0,0	0,0	0,0	0,0	0,0
000 1 14 06 300 00 0000 430	Плата за увеличение площади земельных участков, находящихся в частной собственности, в результате перераспределения таких земельных участков и земель (или) земельных участков, находящихся в государственной или муниципальной собственности	118,7	155,0	170,0	170,0	170,0
000 1 14 06 310 00 0000 430	Плата за увеличение площади земельных участков, находящихся в частной собственности, в результате перераспределения таких земельных участков и земель (или) земельных участков, государственная собственность на которые не разграничена	118,7	155,0	170,0	170,0	170,0
000 1 14 06 312 04 0000 430	Плата за увеличение площади земельных участков, находящихся в частной собственности, в результате перераспределения таких земельных участков и земель (или) земельных участков, государственная собственность на которые не разграничена и которые расположены в границах городских округов	118,7	155,0	170,0	170,0	170,0
000 1 14 13 000 00 0000 000	Доходы от приватизации имущества, находящегося в государственной и муниципальной собственности	5,3	8,4	13,4	13,4	13,4
000 1 14 13 040 04 0000 410	Доходы от приватизации имущества, находящегося в собственности городских округов, в части приватизации нефинансовых активов имущества казны	5,3	8,4	13,4	13,4	13,4
000 1 16 00 000 00 0000 000	ШТРАФЫ, САНКЦИИ, ВОЗМЕЩЕНИЕ УЩЕРБА	28,2	47,9	19,0	17,0	16,6
000 1 17 00 000 00 0000 000	ПРОЧИЕ НЕНАЛОГОВЫЕ ДОХОДЫ	33,6	23,8	14,1	14,1	14,1

### Штрафы

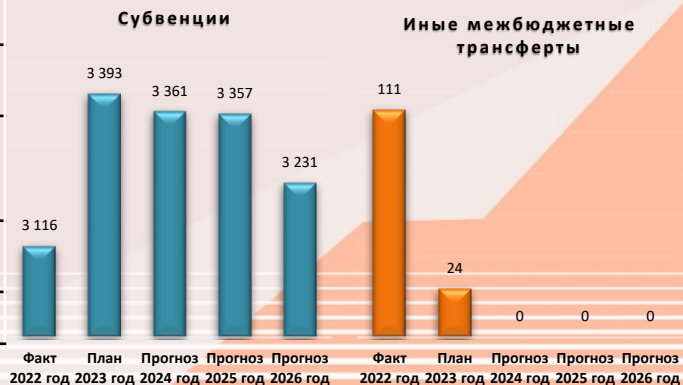
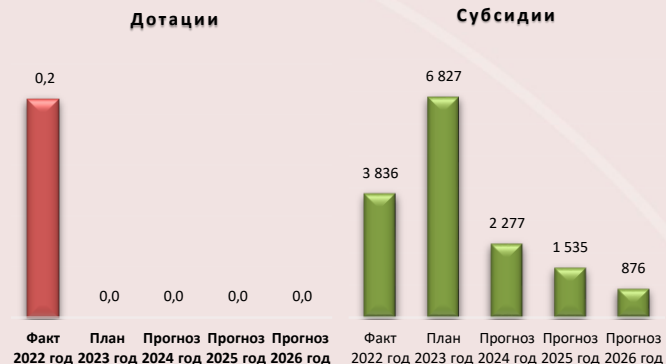


### Прочие неналоговые доходы



Код дохода	Наименование кода дохода	Сумма, млн. руб.				
		Факт 2022 год	План 2023 год	Прогноз 2024 год	Прогноз 2025 год	Прогноз 2026 год
000 2 00 00 000 00 0000 000	БЕЗВОЗМЕДНЫЕ ПОСТУПЛЕНИЯ	7 058,1	10 105,5	5 638,3	4 891,4	4 106,8
000 2 02 00 000 00 0000 000	БЕЗВОЗМЕДНЫЕ ПОСТУПЛЕНИЯ ОТ ДРУГИХ БЮДЖЕТОВ БЮДЖЕТНОЙ СИСТЕМЫ РОССИЙСКОЙ ФЕДЕРАЦИИ	7 063,1	10 244,0	5 638,3	4 891,4	4 106,8
000 2 02 10 000 00 0000 150	Дотации бюджетам бюджетной системы Российской Федерации	0,2	0,0	0,0	0,0	0,0
000 2 02 20 000 00 0000 150	Субсидии бюджетам бюджетной системы Российской Федерации (межбюджетные субсидии)	3 835,9	6 827,2	2 277,2	1 534,7	875,8
000 2 02 30 000 00 0000 150	Субвенции бюджетам бюджетной системы Российской Федерации	3 115,9	3 392,9	3 361,1	3 356,7	3 231,0
000 2 02 40 000 00 0000 150	Иные межбюджетные трансферты	111,1	23,8	0,0	0,0	0,0
000 2 03 00 000 00 0000 000	БЕЗВОЗМЕДНЫЕ ПОСТУПЛЕНИЯ ОТ ГОСУДАРСТВЕННЫХ (МУНИЦИПАЛЬНЫХ) ОРГАНИЗАЦИЙ	0,7	24,4	0,0	0,0	0,0
000 2 18 00 000 00 0000 000	ДОХОДЫ БЮДЖЕТОВ БЮДЖЕТНОЙ СИСТЕМЫ РОССИЙСКОЙ ФЕДЕРАЦИИ ОТ ВОЗВРАТА ОСТАТКОВ СУБСИДИЙ, СУБВЕНЦИЙ И ИНЫХ МЕЖБЮДЖЕТНЫХ ТРАНСФЕРТОВ, ИМЕЮЩИХ ЦЕЛЕВОЕ НАЗНАЧЕНИЕ, ПРОШЛЫХ ЛЕТ	11,0	26,3	0,0	0,0	0,0
000 2 19 00 000 00 0000 000	ВОЗВРАТ ОСТАТКОВ СУБСИДИЙ, СУБВЕНЦИЙ И ИНЫХ МЕЖБЮДЖЕТНЫХ ТРАНСФЕРТОВ, ИМЕЮЩИХ ЦЕЛЕВОЕ НАЗНАЧЕНИЕ, ПРОШЛЫХ ЛЕТ	-16,7	-189,2	0,0	0,0	0,0
<b>ИТОГО</b>		<b>12 570,1</b>	<b>16 389,3</b>	<b>11 339,8</b>	<b>10 514,6</b>	<b>9 775,5</b>

## Структура безвозмездных поступлений бюджета Дмитровского городского округа Московской области в динамике, млн. руб.



# ИНФОРМАЦИЯ О НАЛОГОВЫХ ЛЬГОТАХ И СТАВКАХ НАЛОГОВ, И ОБ ОЦЕНКЕ НАЛОГОВЫХ РАСХОДОВ В СВЯЗИ С ПРЕДОСТАВЛЕНИЕМ ЛЬГОТ

ОСНОВАНИЕ	СТАВКИ НАЛОГА
<p>РЕШЕНИЕ СОВЕТА ДЕПУТАТОВ ДМИТРОВСКОГО МУНИЦИПАЛЬНОГО РАЙОНА МОСКОВСКОЙ ОБЛАСТИ ОТ 26.10.2018 № 604/65 (В РЕД. ОТ 26.11.2019) "ОБ УСТАНОВЛЕНИИ ВВЕДЕНИИ В ДЕЙСТВИЕ НАЛОГА НА ИМУЩЕСТВО ФИЗИЧЕСКИХ ЛИЦ НА ТЕРРИТОРИИ ДМИТРОВСКОГО ГОРОДСКОГО ОКРУГА МОСКОВСКОЙ ОБЛАСТИ", НАЛОГОВЫЙ КОДЕКС РФ</p>	<ul style="list-style-type: none"><li>• <b>0,1%</b> для квартир и комнат, части квартир, если кадастровая стоимость каждого объекта не превышает 300 млн. Руб.;</li><li>• <b>0,3%</b> для жилых домов, части жилых домов, для объектов не завершено строительства в случае , если проектируемым назначением таких объектов является жилой дом, для единых недвижимых комплексов, в состав которых входит хотя бы один жилой дом, для гаража и машино-места, для хозяйственных строений и сооружений площадью до 50 кв.м. , Расположенных на земельных участках для ведения личного подсобного хозяйства, садоводства, огородничества или ИЖС;</li><li>• <b>2%</b> для объектов налогообложения, включенных в перечень в соответствии с п.7 ст.378.2 НК РФ, для объектов стоимостью выше 300 млн. Руб.</li><li>• <b>0,5%</b> в отношении прочих объектов налогообложения;</li></ul>
<p>РЕШЕНИЕ СОВЕТА ДЕПУТАТОВ ДМИТРОВСКОГО МУНИЦИПАЛЬНОГО РАЙОНА МОСКОВСКОЙ ОБЛАСТИ ОТ 26.10.2018 № 603/65 (В РЕД. ОТ 26.09.2023) "ОБ УСТАНОВЛЕНИИ И ВВЕДЕНИИ В ДЕЙСТВИЕ ЗЕМельНОГО НАЛОГА НА ТЕРРИТОРИИ ДМИТРОВСКОГО ГОРОДСКОГО ОКРУГА МОСКОВСКОЙ ОБЛАСТИ", НАЛОГОВЫЙ КОДЕКС РФ</p>	<ul style="list-style-type: none"><li>• <b>0,3%</b> от кадастровой стоимости земельного участка, в отношении земельных участков: Отнесенных к землям сельскохозяйственного назначения или к землям в составе зон сельскохозяйственного использования в населенных пунктах и используемых для сельскохозяйственного производства; занятых жилищным фондом и объектами инженерной инфраструктуры ЖКХ (за исключением доли в праве на земельный участок, принадлежащий на объект, не относящийся у жилищному фонду и к объектам инженерной инфраструктуры ЖКХ), или приобретенных (предоставленных) для жилищного строительства, (за исключением земельных участков, приобретенных (предоставленных) для индивидуального жилищного строительства, используемых в предпринимательской деятельности; не используемых в предпринимательской деятельности, приобретенных (предоставленных) для ведения личного подсобного хозяйства, садоводства или огородничества, а также земельных участков общего назначения, предусмотренных федеральным законом от 29 июля 2017 года №217-ФЗ «о ведении гражданами садоводства и огородничества для собственных нужд и о внесении изменений в отдельные законодательные акты Российской Федерации»; ограниченных в обороте в соответствии с законодательством российской федерации, предоставленных для обеспечения обороны, безопасности и таможенных нужд;</li><li>• <b>1,5%</b> от кадастровой стоимости в отношении земельных участков сельскохозяйственного назначения, не используемых по целевому назначению; прочих земельных участков.</li></ul>



# ИНФОРМАЦИЯ О НАЛОГОВЫХ ЛЬГОТАХ И СТАВКАХ НАЛОГОВ, И ОБ ОЦЕНКЕ НАЛОГОВЫХ РАСХОДОВ В СВЯЗИ С ПРЕДОСТАВЛЕНИЕМ ЛЬГОТ

ТЫС.РУБ.

№ П/П	ПУНКТ РЕШЕНИЯ СОВЕТА ДЕПУТАТОВ ДМИТРОВСКОГО МУНИЦИПАЛЬНОГО РАЙОНА МОСКОВСКОЙ ОБЛАСТИ И КАТЕГОРИИ НАЛОГОПЛАТЕЛЬЩИКОВ, ИМЕЮЩИХ ЛЬГОТЫ ПО УПЛАТЕ НАЛОГОВ В БЮДЖЕТ ДМИТРОВСКОГО ГОРОДСКОГО ОКРУГА МОСКОВСКОЙ ОБЛАСТИ РЕШЕНИЕ СОВЕТА ДЕПУТАТОВ ДМИТРОВСКОГО МУНИЦИПАЛЬНОГО РАЙОНА МОСКОВСКОЙ ОБЛАСТИ ОТ 26.10.2018 № 603/65 «ОБ УСТАНОВЛЕНИИ И ВВЕДЕНИИ В ДЕЙСТВИЕ ЗЕМЕЛЬНОГО НАЛОГА НА ТЕРРИТОРИИ ДМИТРОВСКОГО ГОРОДСКОГО ОКРУГА МОСКОВСКОЙ ОБЛАСТИ» (С ИЗМЕНЕНИЯМИ, ВНЕСЕННЫМИ РЕШЕНИЯМИ СОВЕТА ДЕПУТАТОВ ДМИТРОВСКОГО ГОРОДСКОГО ОКРУГА МОСКОВСКОЙ ОБЛАСТИ ОТ 26.11.2019 № 772/86, ОТ 30.04.2020 № 812/95, ОТ 24.11.2020 № 23/4, ОТ 02.09.2022 № 187/35, ОТ 26.09.2023 № 353/54)	ОТЧЕТ 2022 ГОД	ОЦЕНКА 2023 ГОД	ПРОГНОЗ 2024 ГОД	ПРОГНОЗ 2025 ГОД	ПРОГНОЗ 2026 ГОД
-------	--	----------------	-----------------	------------------	------------------	------------------

Подпункт 5.1 пункта 5

«Освободить от налогообложения физических лиц в отношении земельного участка, находящегося в собственности, постоянном (бессрочном) пользовании или пожизненном наследуемом владении и не используемого налогоплательщиком в предпринимательской деятельности, но не более чем по одному земельному участку:

- 1 Героев Советского Союза, Героев Российской Федерации, Героев Социалистического Труда, полных кавалеров орденов Славы, Трудовой Славы и награжденных орденом «За службу Родине в Вооруженных Силах СССР»
- Инвалидов I и II групп инвалидности
- Инвалидов с детства
- Ветеранов и инвалидов Великой Отечественной войны, а также ветеранов и инвалидов боевых действий
- Участников обороны Ленинграда
- Граждан, награжденных медалью «За оборону Москвы», «За доблестный труд в Великой Отечественной войне 1941-1945 гг.», знаком «Жителю блокадного Ленинграда»

10 259,00	10 259,00	10 259,00	10 259,00	10 259,00
-----------	-----------	-----------	-----------	-----------

№ П/П	<p><b>ПУНКТ РЕШЕНИЯ СОВЕТА ДЕПУТАТОВ ДМИТРОВСКОГО МУНИЦИПАЛЬНОГО РАЙОНА МОСКОВСКОЙ ОБЛАСТИ И КАТЕГОРИИ НАЛОГПЛАТЕЛЬЩИКОВ, ИМЕЮЩИХ ЛЬГОТЫ ПО УПЛАТЕ НАЛОГОВ В БЮДЖЕТ ДМИТРОВСКОГО ГОРОДСКОГО ОКРУГА МОСКОВСКОЙ ОБЛАСТИ РЕШЕНИЕ СОВЕТА ДЕПУТАТОВ ДМИТРОВСКОГО МУНИЦИПАЛЬНОГО РАЙОНА МОСКОВСКОЙ ОБЛАСТИ ОТ 26.10.2018 № 603/65 «ОБ УСТАНОВЛЕНИИ И ВВЕДЕНИИ В ДЕЙСТВИЕ ЗЕМЕЛЬНОГО НАЛОГА НА ТЕРРИТОРИИ ДМИТРОВСКОГО ГОРОДСКОГО ОКРУГА МОСКОВСКОЙ ОБЛАСТИ» (С ИЗМЕНЕНИЯМИ, ВНЕСЕННЫМИ РЕШЕНИЯМИ СОВЕТА ДЕПУТАТОВ ДМИТРОВСКОГО ГОРОДСКОГО ОКРУГА МОСКОВСКОЙ ОБЛАСТИ ОТ 26.11.2019 № 772/86, ОТ 30.04.2020 № 812/95, ОТ 24.11.2020 № 23/4, ОТ 02.09.2022 №187/35, ОТ 26.09.2023 №353/54)</b></p>	ОТЧЕТ 2022 ГОД	ОЦЕНКА 2023 ГОД	ПРОГНОЗ 2024 ГОД	ПРОГНОЗ 2025 ГОД	ПРОГНОЗ 2026 ГОД
----------	---	-------------------	--------------------	---------------------	---------------------	---------------------

Бывших несовершеннолетних узников концлагерей, гетто и других мест принудительного содержания, созданных фашистами и их союзниками в период Второй мировой войны

Физических лиц, принимавших в составе подразделений особого риска непосредственное участие в испытаниях ядерного и термоядерного оружия, ликвидации аварий ядерных установок на средствах вооружения и военных объектах

Физических лиц, получивших или перенесших лучевую болезнь или ставших инвалидами в результате испытаний, учений и иных работ, связанных с любыми видами ядерных установок, включая ядерное оружие и космическую технику

1 Физических лиц, имеющих право на получение социальной поддержки в соответствии с Законом Российской Федерации «О социальной защите граждан, подвергшихся воздействию радиации вследствие катастрофы на Чернобыльской АЭС» (в редакции Закона Российской Федерации от 18 июня 1992 года № 3061-1), в соответствии с Федеральным законом от 26 ноября 1998 года № 175-ФЗ «О социальной защите граждан Российской Федерации, подвергшихся воздействию радиации вследствие аварии в 1957 году на производственном объединении «Маяк» и сбросов радиоактивных отходов в реку «Теча» и в соответствии с Федеральным законом от 10 января 2002 года № 2-ФЗ «О социальных гарантиях гражданам, подвергшимся радиационному воздействию вследствие ядерных испытаний на Семипалатинском полигоне»

Членов многодетной семьи: матерей (отцов), имеющих троих и более детей в возрасте до 18 лет (в том числе усыновленных, пасынков и падчериц), и их детей в возрасте до 18 лет (в том числе усыновленных, пасынков и падчериц)

10 259,00	10 259,00	10 259,00	10 259,00	10 259,00
-----------	-----------	-----------	-----------	-----------

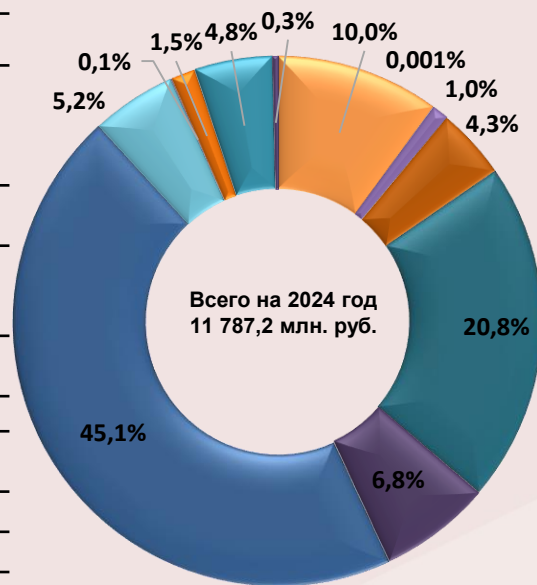
№ П/П	ПУНКТ РЕШЕНИЯ СОВЕТА ДЕПУТАТОВ ДМИТРОВСКОГО МУНИЦИПАЛЬНОГО РАЙОНА МОСКОВСКОЙ ОБЛАСТИ ОТ 26.10.2018 № 603/65 «ОБ УСТАНОВЛЕНИИ И ВВЕДЕНИИ В ДЕЙСТВИЕ ЗЕМЕЛЬНОГО НАЛОГА НА ТЕРРИТОРИИ ДМИТРОВСКОГО ГОРОДСКОГО ОКРУГА МОСКОВСКОЙ ОБЛАСТИ» (С ИЗМЕНЕНИЯМИ, ВНЕСЕННЫМИ РЕШЕНИЯМИ СОВЕТА ДЕПУТАТОВ ДМИТРОВСКОГО ГОРОДСКОГО ОКРУГА МОСКОВСКОЙ ОБЛАСТИ ОТ 26.11.2019 № 772/86, ОТ 30.04.2020 № 812/95, ОТ 24.11.2020 № 23/4, ОТ 02.09.2022 № 187/35) И КАТЕГОРИИ НАЛОГООПЛАТЕЛЬЩИКОВ, ИМЕЮЩИХ ЛЬГОТЫ ПО УПЛАТЕ НАЛОГОВ В БЮДЖЕТ ДМИТРОВСКОГО ГОРОДСКОГО ОКРУГА МОСКОВСКОЙ ОБЛАСТИ	ОТЧЕТ 2022 ГОД	ОЦЕНКА 2023 ГОД	ПРОГНОЗ 2024 ГОД	ПРОГНОЗ 2025 ГОД	ПРОГНОЗ 2026 ГОД
	подпункт 5.2 пункта 5					
2	«Освободить от налогообложения муниципальные учреждения в отношении земельных участков, занятых кладбищами, крематориями, местами захоронения»	18 777,00	18 777,00	18 777,00	18 777,00	18 777,00
	подпункт 5.3 пункта 5					
3	«Освободить от налогообложения государственные и муниципальные учреждения Московской области, вид деятельности которых направлен на сопровождение процедуры оформления права муниципальной собственности и собственности Московской области на объекты недвижимости, включая земельные участки»	60,00	60,00	60,00	60,00	60,00
	подпункт 5.4 пункта 5					
4	«Освободить от налогообложения муниципальные учреждения Дмитровского муниципального района Московской области, вид деятельности которых направлен на сопровождение процедуры оформления права муниципальной собственности на объекты недвижимости включая земельные участки»(утратила силу в соответствии с РСД АДГО МО от 26.09.2023 №353/54)	0,00	0,00	0,00	0,00	0,00
	подпункт 5.5 пункта 5					
5	«Освободить от налогообложения муниципальные образовательные организации и муниципальные образовательные учреждения дополнительного образования, осуществляющие деятельность в сфере физической культуры и спорта, в отношении земельных участков, предоставленных им для осуществления возложенных на них функций» (утратила силу с 01.01.2024 в соответствии с РСД АДГО МО от 26.09.2023 №353/54)	24 649,00	23 981,00	0,00	0,00	0,00
	«Освободить от налогообложения органы местного самоуправления Дмитровского городского округа Московской области, казённые, бюджетные, автономные муниципальные учреждения Дмитровского городского округа Московской области, финансовое обеспечение деятельности которых осуществляется за счет средств бюджета Дмитровского городского округа Московской области" (распространяется на правоотношения, возникшие с 01.01.2024 в соответствии с РСД от 26.09.2023 №353/54)	0,00	0,00	38 179,60	38 179,60	38 179,60

	подпункт 5.6 пункта 5					
6	Установить налоговую льготу в виде уменьшения исчисленной суммы земельного налога на 50 процентов в отношении одного земельного участка по выбору налогоплательщика, предназначенного для размещения домов малоэтажной жилой застройки, в том числе индивидуальной, ведения личного подсобного хозяйства, садоводства или огородничества, находящегося в собственности, постоянном (бессрочном) пользовании или пожизненном наследуемом владении и не используемого в предпринимательской деятельности, малоимущим семьям и малоимущим одиноким гражданам, среднедушевой доход которых ниже величины прожиточного минимума, установленной в Московской области на душу населения на начало налогового периода. Налоговая льгота, предоставляется одному из членов семьи.	0,00	0,00	0,00	0,00	0,00
	подпункт 5.7 пункта 5					
7	Освободить на налоговый период 2022-2023 годов от налогообложения государственные бюджетные учреждения здравоохранения Московской области, в отношении земельных участков, расположенных на территории Дмитровского городского округа Московской области, и предоставленных им для осуществления возложенных на них функций" (в редакции РСД от 26.09.2023 №353/54)	4 457,00	7 169,30	0,00	0,00	0,00
<b>№ П/П</b>	<b>ПУНКТ РЕШЕНИЯ СОВЕТА ДЕПУТАТОВ ДМИТРОВСКОГО ГОРОДСКОГО ОКРУГА МОСКОВСКОЙ ОБЛАСТИ ОТ 28.06.2022 №181/33 "О ПРЕДОСТАВЛЕНИИ ЛЬГОТЫ ПО УПЛАТЕ ЗЕМЕЛЬНОГО НАЛОГА ОРГАНИЗАЦИЯМ, ОСУЩЕСТВЛЯЮЩИМ ДЕЯТЕЛЬНОСТЬ В ОБЛАСТИ ИНФОРМАЦИОННЫХ ТЕХНОЛОГИЙ"</b>	<b>ОТЧЕТ 2022 ГОД</b>	<b>ОЦЕНКА 2023 ГОД</b>	<b>ПРОГНОЗ 2024 ГОД</b>	<b>ПРОГНОЗ 2025 ГОД</b>	<b>ПРОГНОЗ 2026 ГОД</b>
	пункт 1					
	"Предоставить налоговую льготу по уплате земельного налога организациям, осуществляющим деятельность в области информационных технологий, разрабатывающим и реализующим разработанные ими программы для ЭВМ, базы данных на материальном носителе или в форме электронного документа по каналам связи независимо от вида договора и (или) оказывающим услуги (выполняющие работы) по разработке, адаптации, модификации программ для ЭВМ, баз данных (программных средств и информационных продуктов вычислительной техники), устанавливающим, тестирующим и сопровождающим программы для ЭВМ, базы данных"	0,00	0,00	0,00	0,00	0,00
	<b>ИТОГО</b>	<b>58 202,00</b>	<b>60 246,30</b>	<b>67 275,60</b>	<b>67 275,60</b>	<b>67 275,60</b>

# РАСХОДЫ БЮДЖЕТА ДМИТРОВСКОГО ГОРОДСКОГО ОКРУГА МОСКОВСКОЙ ОБЛАСТИ В РАЗРЕЗЕ РАЗДЕЛОВ КЛАССИФИКАЦИИ РАСХОДОВ БЮДЖЕТА 2020 -2026 ГОДОВ

МЛН.РУБ.

Наименование раздела	раздел	факт			план	бюджет		
		2020 г.	2021 г.	2022 г.	2023 г.	2024 г.	2025 г.	2026 г.
РАСХОДЫ - всего		7 701,3	8 036,5	12 342,6	17 277,7	11 787,2	10 998,0	10 293,1
Общегосударственные вопросы	0100	1 089,1	1 123,5	1 159,0	1 263,3	1 178,8	1 158,2	1 097,6
Национальная оборона	0200	0,0	0,0	0,0	0,0	0,1	0,1	0,1
Национальная безопасность и правоохранительная деятельность	0300	91,8	68,6	91,0	103,4	122,2	102,7	78,9
Национальная экономика	0400	369,6	488,2	613,7	945,4	512,1	531,0	500,7
Жилищно-коммунальное хозяйство	0500	825,3	1 027,1	2 328,7	5 634,7	2 456,9	2 204,8	1 824,5
Охрана окружающей среды	0600	15,9	15,8	1 554,2	814,6	807,3	40,9	136,3
Образование	0700	3 974,6	4 088,8	5 282,8	6 913,8	5 315,6	5 376,7	4 908,3
Культура, кинематография	0800	557,4	535,5	625,8	688,7	611,7	566,5	564,5
Здравоохранение	0900	7,7	7,7	3,2	5,9	7,9	7,8	7,8
Социальная политика	1000	222,7	196,6	167,4	212,0	173,7	169,3	93,3
Физическая культура и спорт	1100	523,6	464,3	515,8	672,5	560,2	637,5	712,3
Обслуживание государственного (муниципального) долга	1300	23,6	20,4	1,0	23,5	40,6	49,7	59,5
Условные расходы							152,7	309,3



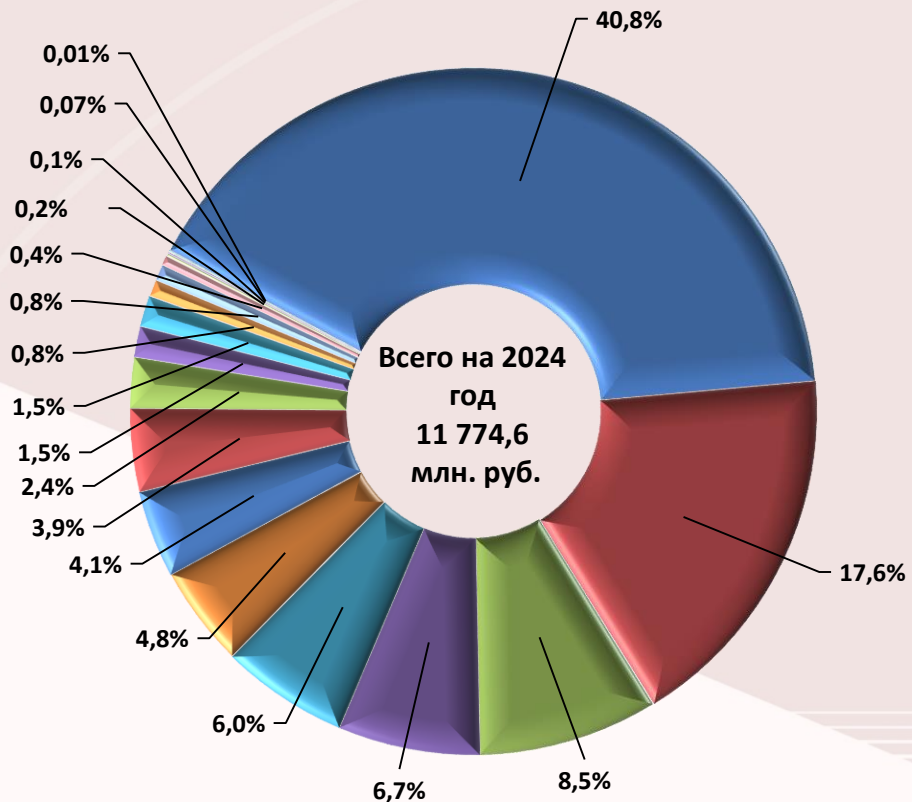
- **Общегосударственные вопросы** 1 178,8 млн.руб.
- **Национальная оборона** 0,1 млн. руб.
- **Национальная безопасность и правоохранительная деятельность** 122,2 млн. руб.
- **Национальная экономика** 512,1 млн. руб.
- **Жилищно-коммунальное хозяйство** 2 456,9 млн. руб.
- **Охрана окружающей среды** 807,3 млн. руб.
- **Образование** 5 315,6 млн.. руб.
- **Культура, кинематография** 611,7 млн. руб.
- **Здравоохранение** 7,9 млн. руб.
- **Социальная политика** 173,7 млн. руб.
- **Физическая культура и спорт** 560,2 млн. руб.
- **Обслуживание государственного (муниципального) долга** 40,6 млн. руб.

# РАСХОДЫ БЮДЖЕТА ДМИТРОВСКОГО ГОРОДСКОГО ОКРУГА МОСКОВСКОЙ ОБЛАСТИ НА 2020 -2026 ГОДЫ В РАЗРЕЗЕ МУНИЦИПАЛЬНЫХ ПРОГРАММ

МЛН.РУБ.

Наименование муниципальной программы	факт			план	прогноз					
	2020 год	2021 год	2022 год	2023 год	2024 год		2025 год		2026 год	
						% в общ. объеме		% в общ. объеме		% в общ. объеме
<b>РАСХОДЫ - всего</b>	<b>7 701,3</b>	<b>7 961,3</b>	<b>12 303,0</b>	<b>17 216,7</b>	<b>11 774,6</b>		<b>10 818,1</b>		<b>9 971,7</b>	
МП "Образование"	3 926,3	3 912,9	4 495,7	<b>4 748,5</b>	<b>4 805,4</b>	40,8%	<b>4 786,9</b>	40,7%	<b>4 798,8</b>	40,8%
МП "Формирование современной комфортной городской среды"	630,3	921,3	1 293,0	<b>2 070,4</b>	<b>2 074,2</b>	17,6%	<b>2 094,8</b>	17,8%	<b>1 639,6</b>	13,9%
МП "Управление имуществом и муниципальными финансами"	861,5	905,0	960,5	<b>1 055,5</b>	<b>1 000,0</b>	8,5%	<b>974,7</b>	8,3%	<b>941,4</b>	8,0%
МП "Экология и окружающая среда"	3,1	9,4	1 526,5	<b>786,7</b>	<b>787,3</b>	6,7%	<b>20,9</b>	0,2%	<b>8,6</b>	0,1%
МП "Культура и туризм"	564,5	621,3	792,9	<b>786,4</b>	<b>704,3</b>	6,0%	<b>661,9</b>	5,6%	<b>660,0</b>	5,6%
МП "Спорт"	522,7	464,1	514,3	<b>661,8</b>	<b>560,2</b>	4,8%	<b>511,8</b>	4,3%	<b>514,6</b>	4,4%
МП "Развитие и функционирование дорожно-транспортного комплекса"	318,0	413,7	470,6	<b>778,6</b>	<b>483,8</b>	4,1%	<b>502,6</b>	4,3%	<b>480,0</b>	4,1%
МП "Строительство объектов социальной инфраструктуры"	43,4	32,2	580,8	<b>2 089,0</b>	<b>458,9</b>	3,9%	<b>646,3</b>	5,5%	<b>235,0</b>	2,0%
МП "Развитие инженерной инфраструктуры, энергоэффективности и отрасли обращения с отходами"	63,4	39,5	41,8	<b>729,9</b>	<b>281,7</b>	2,4%	<b>10,6</b>	0,1%	<b>137,5</b>	1,2%
МП "Безопасность и обеспечение безопасности жизнедеятельности населения"	115,6	123,1	140,6	<b>155,3</b>	<b>172,7</b>	1,5%	<b>171,4</b>	1,5%	<b>143,2</b>	1,2%
МП "Цифровое муниципальное образование"	163,2	185,6	204,8	<b>190,4</b>	<b>171,7</b>	1,5%	<b>173,8</b>	1,5%	<b>171,8</b>	1,5%
МП "Развитие институтов гражданского общества, повышение эффективности местного самоуправления и реализации молодежной политики"	98,0	91,0	94,9	<b>102,8</b>	<b>93,0</b>	0,8%	<b>89,9</b>	0,8%	<b>90,0</b>	0,8%
МП "Жилище"	71,9	70,0	81,0	<b>131,2</b>	<b>89,9</b>	0,8%	<b>85,5</b>	0,7%	<b>9,5</b>	0,1%
МП "Социальная защита населения"	141,6	141,6	97,6	<b>47,1</b>	<b>52,9</b>	0,4%	<b>54,6</b>	0,5%	<b>54,8</b>	0,5%
МП "Развитие сельского хозяйства"	5,6	12,2	25,9	<b>17,3</b>	<b>19,0</b>	0,2%	<b>19,5</b>	0,2%	<b>11,3</b>	0,1%
МП "Переселение граждан из аварийного жилищного фонда"	65,7	10,2	978,1	<b>2 859,5</b>	<b>10,5</b>	0,1%	<b>5,1</b>	0,04%	<b>67,9</b>	0,6%
МП "Здравоохранение"	7,7	7,7	3,2	<b>5,9</b>	<b>7,9</b>	0,1%	<b>7,8</b>	0,1%	<b>7,8</b>	0,1%
МП "Предпринимательство"	2,7	0,6	0,8	<b>0,6</b>	<b>1,1</b>	0,01%	<b>0,0</b>	0,01%	<b>0,0</b>	0,01%
МП "Архитектура и градостроительство"	2,2	3,1	3,3	<b>5,0</b>	<b>0,0</b>		<b>0,0</b>		<b>0,0</b>	

# РАСХОДЫ БЮДЖЕТА ДМИТРОВСКОГО ГОРОДСКОГО ОКРУГА МОСКОВСКОЙ ОБЛАСТИ НА 2024 ГОД В РАЗРЕЗЕ МУНИЦИПАЛЬНЫХ ПРОГРАММ МЛН.РУБ.



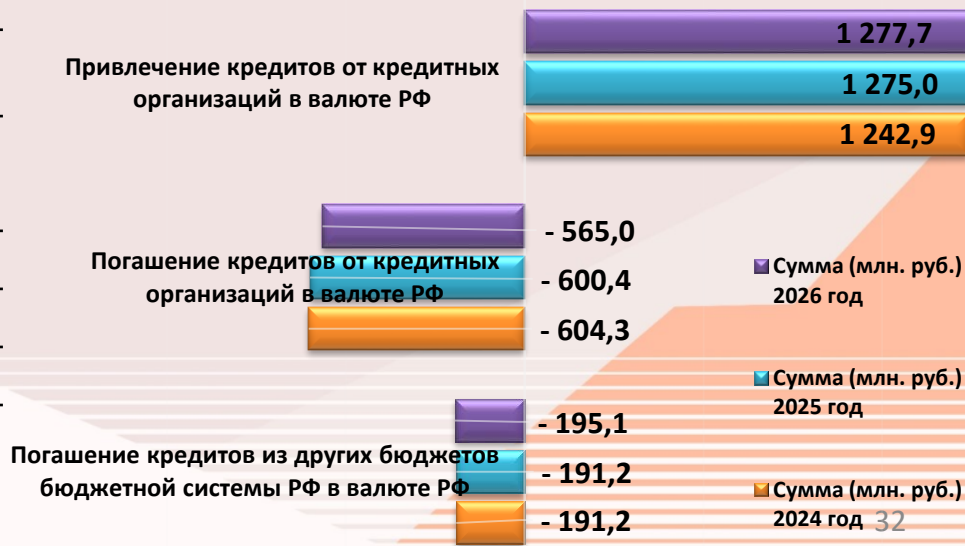
- Образование 4 805,4
- Формирование современной комфортной городской среды 2 074,2
- Управление имуществом и муниципальными финансами 1 000,0
- Экология и окружающая среда 787,3
- Культура и туризм 704,3
- Спорт 560,2
- Развитие и функционирование дорожно-транспортного комплекса 483,8
- Строительство объектов социальной инфраструктуры 458,9
- Развитие инженерной инфраструктуры и энергоэффективности 281,7
- Безопасность и обеспечение безопасности жизнедеятельности населения 172,7
- Цифровое муниципальное образование 171,7
- Развитие институтов гражданского общества, повышение эффективности местного самоуправления и реализации молодежной политики 93,0
- Жилище 89,9
- Социальная защита населения 52,9
- Развитие сельского хозяйства 19,0
- Переселение граждан из аварийного жилищного фонда 10,5
- Здравоохранение 7,9
- Предпринимательство 1,1

# ИСТОЧНИКИ ВНУТРЕННЕГО ФИНАНСИРОВАНИЯ ДЕФИЦИТА БЮДЖЕТА ДМИТРОВСКОГО ГОРОДСКОГО ОКРУГА МОСКОВСКОЙ ОБЛАСТИ НА 2024 ГОД И НА ПЛАНОВЫЙ ПЕРИОД 2025 И 2026 ГОДОВ, МЛН.РУБ.

Дефицит бюджета Дмитровского городского округа, млн. руб.



Источники финансирования дефицита млн.руб.



Наименование показателя	Сумма (млн. руб.)		
	2024 год	2025 год	2026 год
Дефицит (-), профицит(+) бюджета Дмитровского городского округа	-447,4	-483,4	-517,6
в процента к общей сумме доходов без учета безвозмездных поступлений	9,86	9,97	9,91
Источники внутреннего финансирования дефицитов бюджетов	447,4	483,4	517,6
Кредиты кредитных организаций в валюте Российской Федерации	638,6	674,6	712,7
Привлечение кредитов от кредитных организаций в валюте Российской Федерации	1 242,9	1 275,0	1 277,7
Погашение бюджетами городских округов кредитов от кредитных организаций в валюте Российской Федерации	-604,3	-600,4	-565,0
Погашение бюджетами городских округов кредитов из других бюджетов бюджетной системы Российской Федерации в валюте Российской Федерации	-191,2	-191,2	-195,1
Изменение остатка средств на счетах по учету средств бюджета	0,0	0,0	0,0
Увеличение прочих остатков денежных средств бюджетов городских округов	-12 582,7	-11 789,6	-11 053,2
Уменьшение прочих остатков денежных средств бюджетов городских округов	12 582,7	11 789,6	11 053,2
Возврат бюджетных кредитов, предоставленных юридическим лицам из бюджетов городских округов в валюте Российской Федерации	0,0	0,0	0,0



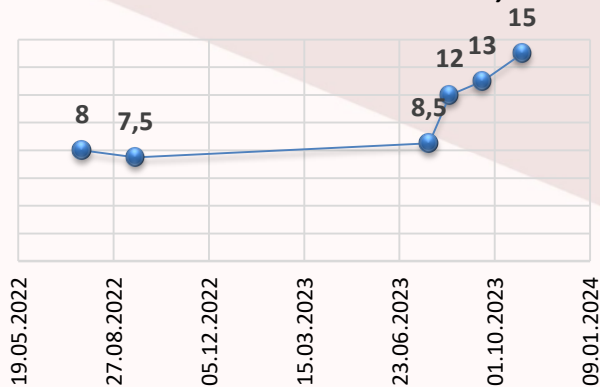
# МУНИЦИПАЛЬНЫЙ ДОЛГ ДМИТРОВСКОГО ГОРОДСКОГО ОКРУГА

Привлечение кредитов осуществляется в целях финансирования дефицита бюджета Дмитровского городского округа Московской области и (или) погашения муниципальных долговых обязательств, пополнения в течение финансового года остатков средств на счетах бюджета Дмитровского городского округа Московской области. Привлечение кредитных средств от кредитных организаций осуществляется в виде возобновляемых кредитных линий, что позволяет уменьшить расходы на обслуживание муниципального долга.

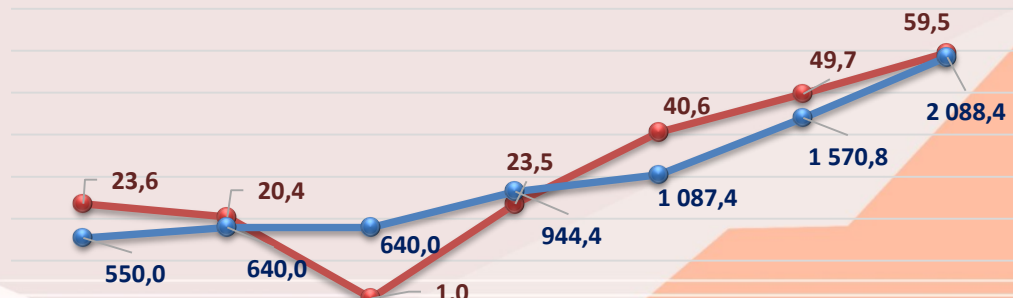
Отбор кредитных организаций для предоставления Дмитровскому городскому округу Московской области кредитов осуществляется путем проведения открытых аукционов в электронной форме в соответствии с законодательством Российской Федерации. Процентная ставка определяется по итогам проведения открытых аукционов по отбору кредитных организаций на право заключения муниципальных контрактов, договоров (соглашений) на оказание услуг по предоставлению Дмитровскому городскому округу Московской области кредитов.

Рост расходов на обслуживание муниципального долга в 2024 году по отношению к плану 2023 года обусловлено повышением ключевой ставки Центробанка РФ.

### Значения ключевой ставки, %



### Управление муниципальным долгом, млн. руб.



	2020 год	2021 год	2022 год	2023 год	2024 год	2025 год	2026 год
	Исполнение	Исполнение	Исполнение	уточ. План	Проект	Проект	Проект
<b>Обслуживание муниципального долга</b>	23,6	20,4	1,0	23,5	40,6	49,7	59,5
<b>Объем муниципального долга</b>	550,0	640,0	640,0	944,4	1 087,4	1 570,8	2 088,4
<b>Сумма (млн. руб.)</b>							

# ИНФОРМАЦИЯ О РАСХОДАХ БЮДЖЕТА В РАЗРЕЗЕ МУНИЦИПАЛЬНЫХ ПРОГРАММ С УКАЗАНИЕМ ДОСТИГНУТЫХ И ПЛАНОВЫХ ЦЕЛЕВЫХ ПОКАЗАТЕЛЕЙ

## МУНИЦИПАЛЬНАЯ ПРОГРАММА ДМИТРОВСКОГО ГОРОДСКОГО ОКРУГА МОСКОВСКОЙ ОБЛАСТИ «ЗДРАВООХРАНЕНИЕ» НА 2023-2027 ГОДЫ

### ПЕРЕЧЕНЬ ПОДПРОГРАММ:

1. «ПРОФИЛАКТИКА ЗАБОЛЕВАНИЙ И ФОРМИРОВАНИЕ ЗДОРОВОГО ОБРАЗА ЖИЗНИ. РАЗВИТИЕ ПЕРВИЧНОЙ МЕДИКО-САНИТАРНОЙ ПОМОЩИ»
2. «ФИНАНСОВОЕ ОБЕСПЕЧЕНИЕ СИСТЕМЫ ОРГАНИЗАЦИИ МЕДИЦИНСКОЙ ПОМОЩИ»



ПОКАЗАТЕЛИ, ХАРАКТЕРИЗУЮЩИЕ ДОСТИЖЕНИЕ ЦЕЛИ	Единица измерения	Фактическое значение показателя на 2022 год	Планируемое значение показателя на 2023 год	Достигнутое значение показателя за 9 месяцев 2023 года	Прогноз значений показателя		
					на 2024 год	на 2025 год	на 2026 год
<b>01. ЗДРАВООХРАНЕНИЕ</b>	тыс. руб.	3 158	5 870	3 026	7 872	7 800	7 764
2022 Диспансеризация взрослого населения Московской области (Доля взрослого населения, прошедшего диспансеризацию, от общего числа взрослого населения)	ПРОЦЕНТ	214,4					
2023 Диспансеризация определенных групп взрослого населения Московской области	ПРОЦЕНТ		100	44,68	100	100	100
Жилье – медикам, нуждающихся в обеспечении жильем	ПРОЦЕНТ	100	100	100	100	100	100
Количество застрахованного населения трудоспособного возраста	ПРОЦЕНТ	109	100	94	100	100	100

# МУНИЦИПАЛЬНАЯ ПРОГРАММА ДМИТРОВСКОГО ГОРОДСКОГО ОКРУГА МОСКОВСКОЙ ОБЛАСТИ «КУЛЬТУРА И ТУРИЗМ» НА 2023-2027 ГОДЫ

## ПЕРЕЧЕНЬ ПОДПРОГРАММ:

1. "СОХРАНЕНИЕ, ИСПОЛЬЗОВАНИЕ, ПОПУЛЯРИЗАЦИЯ И ГОСУДАРСТВЕННАЯ ОХРАНА ОБЪЕКТОВ КУЛЬТУРНОГО НАСЛЕДИЯ (ПАМЯТНИКОВ ИСТОРИИ И КУЛЬТУРЫ) НАРОДОВ РОССИЙСКОЙ ФЕДЕРАЦИИ"
2. РАЗВИТИЕ МУЗЕЙНОГО ДЕЛА
3. "РАЗВИТИЕ БИБЛИОТЕЧНОГО ДЕЛА"
4. "РАЗВИТИЕ ПРОФЕССИОНАЛЬНОГО ИСКУССТВА, ГАСТРОЛЬНО-КОНЦЕРТНОЙ И КУЛЬТУРНО-ДОСУГОВОЙ ДЕЯТЕЛЬНОСТИ, КИНЕМАТОГРАФИИ"
5. "УКРЕПЛЕНИЕ МАТЕРИАЛЬНО-ТЕХНИЧЕСКОЙ БАЗЫ МУНИЦИПАЛЬНЫХ УЧРЕЖДЕНИЙ КУЛЬТУРЫ"
6. "РАЗВИТИЕ ОБРАЗОВАНИЯ В СФЕРЕ КУЛЬТУРЫ"
7. "ОБЕСПЕЧИВАЮЩАЯ ПОДПРОГРАММА"



ПОКАЗАТЕЛИ, ХАРАКТЕРИЗУЮЩИЕ ДОСТИЖЕНИЕ ЦЕЛИ	Единица измерения	Фактическое значение показателя на 2022 год	Планируемое значение показателя на 2023 год	Достигнутое значение показателя за 9 месяцев 2023 года	Прогноз значений показателя		
					на 2024 год	на 2025 год	на 2026 год
<b>02. КУЛЬТУРА И ТУРИЗМ</b>	тыс. руб.	792 883	786 420	503 351	704 262	661 880	660 005
2023 Число посещений культурных мероприятий	<b>ТЫСЯЧА ЕДИНИЦ</b>	<b>1259,733</b>	<b>1316,728</b>	<b>1021,79</b>	<b>1528,196</b>	<b>1944,781</b>	<b>2155,628</b>
Доля детей в возрасте от 5 до 18 лет, охваченных дополнительным образованием сферы культуры	<b>ПРОЦЕНТ</b>	<b>5,3</b>	<b>6,5</b>	<b>5,2</b>	<b>6,7</b>	<b>6,7</b>	<b>6,7</b>
Доля детей, осваивающих дополнительные предпрофессиональные программы в области искусств за счет бюджетных средств от общего количества обучающихся в детских школах искусств за счет бюджетных средств	<b>ПРОЦЕНТ</b>		<b>20</b>	<b>42,6</b>	<b>21</b>	<b>22</b>	<b>23</b>
Доля приоритетных объектов, доступных для инвалидов и других маломобильных групп населения в сфере культуры и дополнительного образования сферы культуры, в общем количестве приоритетных объектов в сфере культуры и дополнительного образования сферы культуры в Московской области	<b>ПРОЦЕНТ</b>		<b>0</b>	<b>0</b>	<b>64,6</b>	<b>0</b>	<b>0</b>
Количество объектов культурного наследия, находящихся в собственности муниципальных образований, по которым в текущем году разработана проектная документация	<b>ЕДИНИЦА</b>	<b>0</b>	<b>2</b>	<b>0</b>	<b>1</b>	<b>0</b>	<b>0</b>
Количество поддержанных творческих инициатив и проектов (нарастающим итогом)	<b>ЕДИНИЦА</b>	<b>3</b>	<b>1</b>	<b>1</b>	<b>0</b>	<b>0</b>	<b>0</b>
Количество посещений организаций культуры по отношению к уровню 2017 года (в части посещений библиотек)	<b>ПРОЦЕНТ</b>		<b>414400</b>	<b>391991</b>	<b>425401</b>	<b>0</b>	<b>0</b>
Обеспечение роста числа пользователей муниципальных библиотек Московской области	<b>ЧЕЛОВЕК</b>	<b>114190</b>	<b>108000</b>	<b>81467</b>	<b>108100</b>	<b>108200</b>	<b>108300</b>
Увеличение доли объектов культурного наследия, находящихся в собственности муниципального образования на которые установлены информационные надписи	<b>ПРОЦЕНТ</b>	<b>0</b>	<b>0</b>	<b>0</b>	<b>52</b>	<b>0</b>	<b>0</b>

ПОКАЗАТЕЛИ, ХАРАКТЕРИЗУЮЩИЕ ДОСТИЖЕНИЕ ЦЕЛИ	Единица измерения	Фактическое значение показателя на 2022 год	Планируемое значение показателя на 2023 год	Достигнутое значение показателя за 9 месяцев 2023 года	Прогноз значений показателя		
					на 2024 год	на 2025 год	на 2026 год
<b>02. КУЛЬТУРА И ТУРИЗМ</b>	тыс. руб.	792 883	786 420	503 351	704 262	661 880	660 005
Цифровизация музейных фондов	ЕДИНИЦА		3948	3212	3929	3928	0
2022 Количество посещений организаций культуры по отношению к уровню 2017 года (в части посещений библиотек)	ПРОЦЕНТ	138					
Перевод в электронный вид музейных фондов	ПРОЦЕНТ	91					
Увеличение общего количества посещений музеев	ПРОЦЕНТ	134					
Доля детей, привлекаемых к участию в творческих мероприятиях сферы культуры	ПРОЦЕНТ	22					
Количество граждан, принимающих участие в добровольческой деятельности, получивших государственную (муниципальную) поддержку в форме субсидий бюджетным учреждениям	ЕДИНИЦА	68					
Соотношение средней заработной платы работников учреждений культуры к среднемесячной начисленной заработной плате наемных работников в организациях, у индивидуальных предпринимателей и физических лиц (среднемесячному доходу от трудовой деятельности) в Московской области	ПРОЦЕНТ	107,4					
Число посещений театров малых городов	ЕДИНИЦА	9255					
2022 Количество организаций культуры, получивших современное оборудование	ЕДИНИЦА	1					
2022 Количество реконструированных и (или) капитально отремонтированных региональных и муниципальных детских школ искусств по видам искусств	ЕДИНИЦА	1					
2022 Количество созданных (реконструированных) и капитально отремонтированных объектов организаций культуры	ЕДИНИЦА	0					

ПОКАЗАТЕЛИ, ХАРАКТЕРИЗУЮЩИЕ ДОСТИЖЕНИЕ ЦЕЛИ	Единица измерения	Фактическое значение показателя на 2022 год	Планируемое значение показателя на 2023 год	Достигнутое значение показателя за 9 месяцев 2023 года	Прогноз значений показателя		
					на 2024 год	на 2025 год	на 2026 год
<b>02. КУЛЬТУРА И ТУРИЗМ</b>	тыс. руб.	792 883	786 420	503 351	704 262	661 880	660 005
Доля детей в возрасте от 7 до 15 лет, обучающихся по предпрофессиональным программам в области искусств	ПРОЦЕНТ	1,17					
2022 Доля архивных документов, переведенных в электронно-цифровую форму, от общего количества документов, находящихся на хранении в муниципальном архиве муниципального образования	ПРОЦЕНТ	4,35					
2022 Доля архивных документов, хранящихся в муниципальном архиве в нормативных условиях, обеспечивающих их постоянное (вечное) и долговременное хранение, в общем количестве документов в муниципальном архиве	ПРОЦЕНТ	100					
2022 Доля архивных фондов муниципального архива, внесенных в общеотраслевую базу данных "Архивный фонд", от общего количества архивных фондов, хранящихся в муниципальном архиве	ПРОЦЕНТ	100					
2022 Доля субвенции бюджету муниципального образования Московской области на обеспечение переданных государственных полномочий по временному хранению, комплектованию, учету и использованию архивных документов, относящихся к собственности Московской области и временно хранящихся в муниципальном архиве, освоенная бюджетом муниципального образования Московской области, в общей сумме указанной субвенции	ПРОЦЕНТ	99,48					
2022 Количество помещений, выделенных для хранения архивных документов, относящихся к собственности Московской области, на которых проведены работы по капитальному (текущему) ремонту и техническому переоснащению	ЕДИНИЦА	0					
Количество социально-значимых мероприятий	ЕДИНИЦА	23					
Увеличение числа посетителей парков культуры и отдыха	ПРОЦЕНТ ПО ОТНОШЕНИЮ К БАЗОВОМУ ГОДУ	303					

# МУНИЦИПАЛЬНАЯ ПРОГРАММА ДМИТРОВСКОГО ГОРОДСКОГО ОКРУГА МОСКОВСКОЙ ОБЛАСТИ «ОБРАЗОВАНИЕ» НА 2023-2027 ГОДЫ

## ПЕРЕЧЕНЬ ПОДПРОГРАММ:


1. «ОБЩЕЕ ОБРАЗОВАНИЕ»
2. «ДОПОЛНИТЕЛЬНОЕ ОБРАЗОВАНИЕ, ВОСПИТАНИЕ И ПСИХОЛОГО-СОЦИАЛЬНОЕ СОПРОВОЖДЕНИЕ ДЕТЕЙ»
3. «ОБЕСПЕЧИВАЮЩАЯ ПОДПРОГРАММА»




ПОКАЗАТЕЛИ, ХАРАКТЕРИЗУЮЩИЕ ДОСТИЖЕНИЕ ЦЕЛИ	Единица измерения	Фактическое значение показателя на 2022 год	Планируемое значение показателя на 2023 год	Достигнутое значение показателя за 9 месяцев 2023 года	Прогноз значений показателя		
					на 2024 год	на 2025 год	на 2026 год
<b>ОЗ. ОБРАЗОВАНИЕ</b>	тыс. руб.	4 495 722	4 748 510	3 319 069	4 805 367	4 786 855	4 798 811
В общеобразовательных организациях, расположенных в сельской местности и малых городах, созданы и функционируют центры образования естественно-научной и технологической направленностей	ЕДИНИЦА	7	2	2	4	0	0
Доля выпускников текущего года, набравших 250 баллов и более по 3 предметам, к общему количеству выпускников текущего года, сдававших ЕГЭ по 3 и более предметам	ПРОЦЕНТ	14,7	16,26	33,27	16,28	16,3	16,3
Доля детей в возрасте от 5 до 18 лет, охваченных дополнительным образованием	ПРОЦЕНТ	84	86	78,58	86	86	86
Доля обучающихся, получающих начальное общее образование в государственных и муниципальных образовательных организациях, получающих бесплатное горячее питание, к общему количеству обучающихся, получающих начальное общее образование в государственных и муниципальных образовательных организациях	ПРОЦЕНТ	100	100	100	100	100	100
Доступность дошкольного образования для детей в возрасте до 3-х лет	ПРОЦЕНТ	100	100	71,32	100	100	100
Доступность дошкольного образования для детей в возрасте от трех до семи лет	ПРОЦЕНТ	100	100	100	100	100	100
Количество объектов, в которых в полном объеме выполнены мероприятия по капитальному ремонту общеобразовательных организаций	ЕДИНИЦА	1	1	0	0	0	0
Количество отремонтированных дошкольных образовательных организаций	ШТУКА	1	0	0	1	0	0
Количество отремонтированных общеобразовательных организаций	ШТУКА	1	0	0	0	0	40 0




ПОКАЗАТЕЛИ, ХАРАКТЕРИЗУЮЩИЕ ДОСТИЖЕНИЕ ЦЕЛИ	Единица измерения	Фактическое значение показателя на 2022 год	Планируемое значение показателя на 2023 год	Достигнутое значение показателя за 9 месяцев 2023 года	Прогноз значений показателя		
					на 2024 год	на 2025 год	на 2026 год
<b>ОЗ. ОБРАЗОВАНИЕ</b>	тыс. руб.	4 495 722	4 748 510	3 319 069	4 805 367	4 786 855	4 798 811
Поддержка образования для детей с ограниченными возможностями здоровья. Обновление материально - технической базы в организациях, осуществляющих образовательную деятельность исключительно по адаптированным основным общеобразовательным программам (нарастающим итогом)	<b>ЕДИНИЦА</b>	<b>2</b>	<b>2</b>	<b>2</b>	<b>2</b>	<b>2</b>	<b>2</b>
Доля детей-инвалидов в возрасте от 1,5 года до 7 лет, охваченных дошкольным образованием, в общей численности детей-инвалидов такого возраста	<b>ПРОЦЕНТ</b>	<b>100</b>	<b>100</b>	<b>100</b>	<b>100</b>	<b>100</b>	<b>100</b>
Доля детей-инвалидов в возрасте от 5 до 18 лет, получающих дополнительное образование, в общей численности детей-инвалидов такого возраста	<b>ПРОЦЕНТ</b>	<b>78</b>	<b>50</b>	<b>78</b>	<b>50</b>	<b>50</b>	<b>50</b>
Доля детей-инвалидов, которым созданы условия для получения качественного начального общего, основного общего, среднего общего образования, в общей численности детей-инвалидов школьного возраста	<b>ПРОЦЕНТ</b>	<b>100</b>	<b>100</b>	<b>100</b>	<b>100</b>	<b>100</b>	<b>100</b>
Доля воспитанников дошкольных образовательных организаций, обучающихся по программам, соответствующим требованиям федерального государственного образовательного стандарта дошкольного образования	<b>ПРОЦЕНТ</b>	<b>100</b>					
Доля дошкольных образовательных организаций, в которых создана универсальная безбарьерная среда для инклюзивного образования детей-инвалидов, в общем количестве дошкольных образовательных организаций	<b>ПРОЦЕНТ</b>	<b>61,1</b>					



ПОКАЗАТЕЛИ, ХАРАКТЕРИЗУЮЩИЕ ДОСТИЖЕНИЕ ЦЕЛИ	Единица измерения	Фактическое значение показателя на 2022 год	Планируемое значение показателя на 2023 год	Достигнутое значение показателя за 9 месяцев 2023 года	Прогноз значений показателя		
					на 2024 год	на 2025 год	на 2026 год
<b>ОЗ. ОБРАЗОВАНИЕ</b>	тыс. руб.	4 495 722	4 748 510	3 319 069	4 805 367	4 786 855	4 798 811
Доля педагогических и руководящих работников муниципальных дошкольных образовательных организаций, прошедших в течение последних 3 лет повышение квалификации или профессиональную переподготовку, в общей численности педагогических и руководящих работников дошкольных образовательных организаций до 100 процентов	ПРОЦЕНТ	100					
Количество работников дошкольных образовательных организаций, охваченных оздоровительным отдыхом.	ЧЕЛОВЕК	25					
Удельный вес численности воспитанников частных дошкольных образовательных организаций в общей численности воспитанников дошкольных образовательных организаций	ПРОЦЕНТ	4,6					
Ясли-детям (создание и развитие ясельных групп)	ПРОЦЕНТ	100					
Доля выпускников-инвалидов общеобразовательных организаций 9 и 11 классов, охваченных профориентационной работой, в общей численности выпускников-инвалидов общеобразовательных организаций	ПРОЦЕНТ	100					
Доля выпускников текущего года, набравших 220 баллов и более по 3 предметам, к общему количеству выпускников текущего года, сдавших ЕГЭ по 3 и более предметам	ПРОЦЕНТ	35,59					
Доля образовательных организаций, в которых созданы условия для получения детьми-инвалидами качественного образования, в общем количестве образовательных организаций	ПРОЦЕНТ	48					




ПОКАЗАТЕЛИ, ХАРАКТЕРИЗУЮЩИЕ ДОСТИЖЕНИЕ ЦЕЛИ	Единица измерения	Фактическое значение показателя на 2022 год	Планируемое значение показателя на 2023 год	Достигнутое значение показателя за 9 месяцев 2023 года	Прогноз значений показателя		
					на 2024 год	на 2025 год	на 2026 год
<b>ОЗ. ОБРАЗОВАНИЕ</b>	тыс. руб.	4 495 722	4 748 510	3 319 069	4 805 367	4 786 855	4 798 811
Доля обучающихся во вторую смену	<b>ПРОЦЕНТ</b>	<b>2,36</b>					
Доля обучающихся общеобразовательных организаций, имеющих право на получение компенсации расходов на проезд, которым ежедневно обеспечен подвоз к месту учебы и обратно в соответствии с учебным графиком учреждения	<b>ПРОЦЕНТ</b>	<b>100</b>					
Доля общеобразовательных организаций, в которых создана универсальная безбарьерная среда для инклюзивного образования детей-инвалидов, в общем количестве общеобразовательных организаций	<b>ПРОЦЕНТ</b>	<b>100</b>					
Доля педагогических работников, прошедших добровольную независимую оценку квалификации	<b>ПРОЦЕНТ</b>	<b>17</b>					
Доля учителей, заместителей директоров и директоров школ, повысивших уровень квалификации	<b>ПРОЦЕНТ</b>	<b>34</b>					
Количество оздоровительных лагерей и оздоровительных площадок, открываемых ежегодно на базе общеобразовательных организаций	<b>ЕДИНИЦА</b>	<b>48</b>					
Количество работников общеобразовательных организаций, охваченных оздоровительным отдыхом.	<b>ЧЕЛОВЕК</b>	<b>60</b>					
Обновлена материально-техническая база для формирования у обучающихся современных технологических и гуманитарных навыков. Создана материально-техническая база для реализации основных и дополнительных общеобразовательных программ цифрового и гуманитарного профилей в общеобразовательных организациях, расположенных в сельской местности и малых городах (нарастающим итогом)	<b>ТЫСЯЧА ЕДИНИЦ</b>	<b>0,015</b>					



ПОКАЗАТЕЛИ, ХАРАКТЕРИЗУЮЩИЕ ДОСТИЖЕНИЕ ЦЕЛИ	Единица измерения	Фактическое значение показателя на 2022 год	Планируемое значение показателя на 2023 год	Достигнутое значение показателя за 9 месяцев 2023 года	Прогноз значений показателя		
					на 2024 год	на 2025 год	на 2026 год
<b>ОЗ. ОБРАЗОВАНИЕ</b>	тыс. руб.	4 495 722	4 748 510	3 319 069	4 805 367	4 786 855	4 798 811
Образовательные организации обеспечены материально- технической базой для внедрения цифровой образовательной среды, единиц	<b>ЕДИНИЦА</b>	<b>3</b>					
Образовательные организации оснащены (обновили) компьютерным, мультимедийным, презентационным оборудованием и программным обеспечением в рамках эксперимента по модернизации начального общего, основного общего и среднего общего образования	<b>ПРОЦЕНТ</b>	<b>66,67</b>					
Современное управление школой (Качество школьного образования (соответствие стандарту качества управления общеобразовательными организациями))	<b>ПРОЦЕНТ</b>	<b>100</b>					
Удельный вес численности обучающихся в образовательных организациях общего образования в соответствии с федеральными государственными образовательными стандартами в общей численности обучающихся в образовательных организациях общего образования	<b>ПРОЦЕНТ</b>	<b>100</b>					
Число детей, получивших рекомендации по построению индивидуального учебного плана в соответствии с выбранными профессиональными компетенциями (профессиональными областями деятельности)	<b>ЧЕЛОВЕК</b>	<b>1035</b>					
Доля детей, находящихся в трудной жизненной ситуации, охваченных отдыхом и оздоровлением, в общей численности детей в возрасте от 7 до 15 лет, находящихся в трудной жизненной ситуации, подлежащих оздоровлению	<b>ПРОЦЕНТ</b>	<b>66,2</b>					
Доля детей, охваченных отдыхом и оздоровлением, в общей численности детей в возрасте от 7 до 15 лет, подлежащих оздоровлению	<b>ПРОЦЕНТ</b>	<b>70,7</b>					
Доля детей (от 5 до 18 лет), охваченных дополнительными общеразвивающими программами технической и естественнонаучной направленности	<b>ПРОЦЕНТ</b>	<b>50</b>					



ПОКАЗАТЕЛИ, ХАРАКТЕРИЗУЮЩИЕ ДОСТИЖЕНИЕ ЦЕЛИ	Единица измерения	Фактическое значение показателя на 2022 год	Планируемое значение показателя на 2023 год	Достигнутое значение показателя за 9 месяцев 2023 года	Прогноз значений показателя		
					на 2024 год	на 2025 год	на 2026 год
<b>03. ОБРАЗОВАНИЕ</b>	тыс. руб.	4 495 722	4 748 510	3 319 069	4 805 367	4 786 855	4 798 811
Доля детей, привлекаемых к участию в творческих мероприятиях, от общего числа детей	ПРОЦЕНТ	32,76					
Доля обучающихся, совершивших правонарушения	ПРОЦЕНТ	0,5					
Доля обучающихся (физических лиц), принявших участие в различных этапах всероссийской олимпиады школьников по общеобразовательным предметам	ПРОЦЕНТ	41					
Количество воспитанников учреждений дополнительного образования, охваченных оздоровительным отдыхом	ЧЕЛОВЕК	250					
Количество работников учреждений дополнительного образования, охваченных оздоровительным отдыхом.	ЧЕЛОВЕК	10					
Школьные спортивные соревнования (Организация спортивных соревнований внутри школы – определение лучших. Межшкольные соревнования, окружные/районные, областные)	ПРОЦЕНТ	100					
Доля педагогов, которые ежегодно проходят обучение по программам подготовки и переподготовки современных педагогических кадров, в том числе по ФГОС	ПРОЦЕНТ	26					
Доля работников учреждений образования, прошедших периодический медицинский осмотр	ПРОЦЕНТ	100					
Удельный вес педагогов, получивших консультации и методическую помощь в рамках подготовки и проведения педагогических конференций, чтений и выставок, конкурсов педагогического мастерства, в общей численности педагогов округа	ПРОЦЕНТ	57					



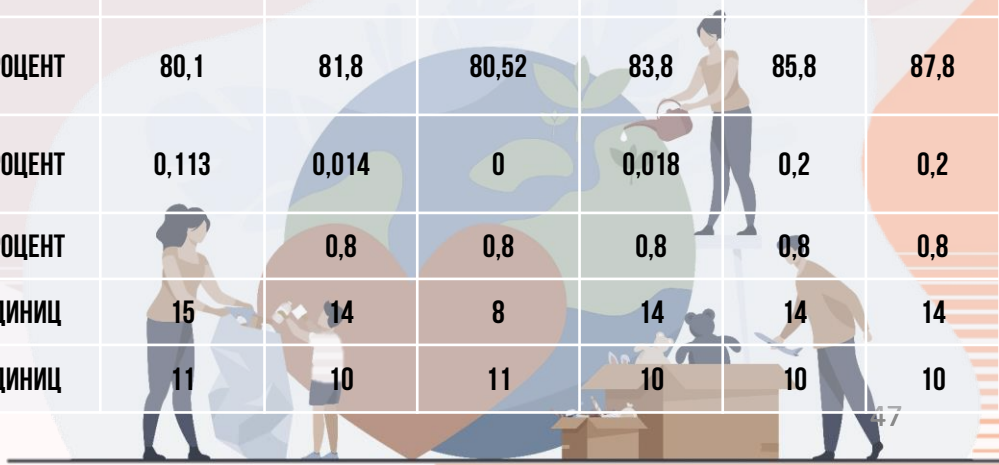
# МУНИЦИПАЛЬНАЯ ПРОГРАММА ДМИТРОВСКОГО ГОРОДСКОГО ОКРУГА МОСКОВСКОЙ ОБЛАСТИ «СОЦИАЛЬНАЯ ЗАЩИТА НАСЕЛЕНИЯ» НА 2023-2027 ГОДЫ

## ПЕРЕЧЕНЬ ПОДПРОГРАММ:


1. «СОЦИАЛЬНАЯ ПОДДЕРЖКА ГРАЖДАН»
2. «РАЗВИТИЕ СИСТЕМЫ ОТДЫХА И ОЗДОРОВЛЕНИЯ ДЕТЕЙ»
3. «СОДЕЙСТВИЕ ЗАНЯТОСТИ НАСЕЛЕНИЯ, РАЗВИТИЕ ТРУДОВЫХ РЕСУРСОВ И ОХРАНЫ ТРУДА»



ПОКАЗАТЕЛИ, ХАРАКТЕРИЗУЮЩИЕ ДОСТИЖЕНИЕ ЦЕЛИ	Единица измерения	Фактическое значение показателя на 2022 год	Планируемое значение показателя на 2023 год	Достигнутое значение показателя за 9 месяцев 2023 года	Прогноз значений показателя		
					на 2024 год	на 2025 год	на 2026 год
<b>04. СОЦИАЛЬНАЯ ЗАЩИТА НАСЕЛЕНИЯ</b>	тыс. руб.	97 618	47 109	36 408	52 897	54 613	54 825
Доля детей, находящихся в трудной жизненной ситуации, охваченных отдыхом и оздоровлением, в общей численности детей в возрасте от 7 до 15 лет, находящихся в трудной жизненной ситуации, подлежащих оздоровлению	ПРОЦЕНТ	66,2	56,5	58,37	57	57,5	58
Доля детей, охваченных отдыхом и оздоровлением, в общей численности детей в возрасте от 7 до 15 лет, подлежащих оздоровлению	ПРОЦЕНТ	70,7	62,5	71,29	63	63,5	64
Увеличение числа граждан старшего возраста, ведущих активный образ жизни	ЧЕЛОВЕК		1678	1421	1194	1193	1194
Граждане приняли участие в просветительских мероприятиях по вопросам деятельности СО НКО	ЧЕЛОВЕК	24	30	23	30	30	30
Доля доступных для инвалидов и других маломобильных групп населения муниципальных объектов инфраструктуры в общем количестве муниципальных объектов	ПРОЦЕНТ	80,1	81,8	80,52	83,8	85,8	87,8
Доля расходов бюджета муниципального образования Московской области на социальную сферу, направляемых на предоставление субсидий СО НКО	ПРОЦЕНТ	0,113	0,014	0	0,018	0,2	0,2
Доля СО НКО на территории муниципального образования, получивших статус исполнителя общественно полезных услуг	ПРОЦЕНТ		0,8	0,8	0,8	0,8	0,8
Количество СО НКО, которым оказана поддержка органами местного самоуправления	ЕДИНИЦ	15	14	8	14	14	14
Органами местного самоуправления оказана имущественная поддержка СО НКО	ЕДИНИЦ	11	10	11	10	10	10



ПОКАЗАТЕЛИ, ХАРАКТЕРИЗУЮЩИЕ ДОСТИЖЕНИЕ ЦЕЛИ	Единица измерения	Фактическое значение показателя на 2022 год	Планируемое значение показателя на 2023 год	Достигнутое значение показателя за 9 месяцев 2023 года	Прогноз значений показателя		
					на 2024 год	на 2025 год	на 2026 год
<b>04. СОЦИАЛЬНАЯ ЗАЩИТА НАСЕЛЕНИЯ</b>	тыс. руб.	97 618	47 109	36 408	52 897	54 613	54 825
Органами местного самоуправления предоставлены площади на льготных условиях или в безвозмездное пользование СО НКО	<b>КВАДРАТНЫЙ МЕТР</b>	<b>3861,03</b>	<b>3855,033</b>	<b>3855,033</b>	<b>3855,033</b>	<b>3855,033</b>	<b>3855,033</b>
Органами местного самоуправления проведены просветительские мероприятия по вопросам деятельности СО НКО	<b>ЕДИНИЦ</b>	<b>4</b>	<b>4</b>	<b>3</b>	<b>4</b>	<b>4</b>	<b>4</b>
Активное долголетие	<b>ПРОЦЕНТ</b>	<b>10,5</b>					
Уровень бедности	<b>ПРОЦЕНТ</b>	<b>4,6</b>					
Доля детей-инвалидов в возрасте от 1,5 года до 7 лет, охваченных дошкольным образованием, в общей численности детей-инвалидов такого возраста	<b>ПРОЦЕНТ</b>	<b>100</b>					
Доля детей-инвалидов в возрасте от 5 до 18 лет, получающих дополнительное образование, в общей численности детей-инвалидов такого возраста	<b>ПРОЦЕНТ</b>	<b>78</b>					
Доля детей-инвалидов, которым созданы условия для получения качественного начального общего, основного общего, среднего общего образования, в общей численности детей-инвалидов школьного возраста	<b>ПРОЦЕНТ</b>	<b>100</b>					
Число пострадавших в результате несчастных случаев со смертельным исходом, связанных с производством, в расчете на 1000 работающих (организаций, занятых в экономике муниципального образования)	<b>ПРОМИЛЛЕ (0,1 ПРОЦЕНТА)</b>	<b>0</b>					
Количество СО НКО в сфере культуры, которым оказана поддержка органами местного самоуправления	<b>ЕДИНИЦ</b>	<b>1</b>					
Количество СО НКО в сфере образования, которым оказана поддержка органами местного самоуправления	<b>ЕДИНИЦ</b>	<b>3</b>					
Количество СО НКО в сфере социальной защиты населения, которым оказана поддержка органами местного самоуправления	<b>ЕДИНИЦ</b>	<b>10</b>					





ПОКАЗАТЕЛИ, ХАРАКТЕРИЗУЮЩИЕ ДОСТИЖЕНИЕ ЦЕЛИ	Единица измерения	Фактическое значение показателя на 2022 год	Планируемое значение показателя на 2023 год	Достигнутое значение показателя за 9 месяцев 2023 года	Прогноз значений показателя		
					на 2024 год	на 2025 год	на 2026 год
<b>04. СОЦИАЛЬНАЯ ЗАЩИТА НАСЕЛЕНИЯ</b>	тыс. руб.	97 618	47 109	36 408	52 897	54 613	54 825
Количество СО НКО в сфере физической культуры и спорта, которым оказана поддержка органами местного самоуправления	ЕДИНИЦ	1					
Доля расходов, направляемых на предоставление субсидий СО НКО в сфере образования, в общем объеме расходов бюджета муниципального образования Московской области в сфере образования	ПРОЦЕНТ	0,409					
Доля расходов, направляемых на предоставление субсидий СО НКО в сфере социальной защиты населения, в общем объеме расходов бюджета муниципального образования Московской области в сфере социальной защиты	ПРОЦЕНТ	0,161					
Доля СО НКО, внесенных в реестр поставщиков социальных услуг и получивших поддержку, в общем количестве СО НКО на территории муниципального образования, получивших поддержку	ПРОЦЕНТ	2,31					
Количество СО НКО в сфере культуры, которым оказана имущественная поддержка органами местного самоуправления	ЕДИНИЦ	1					
Количество СО НКО в сфере социальной защиты населения, которым оказана имущественная поддержка органами местного самоуправления	ЕДИНИЦ	8					
Количество СО НКО в сфере физической культуры и спорта, которым оказана имущественная поддержка органами местного самоуправления	ЕДИНИЦ	1					
Общее количество предоставленной органами местного самоуправления площади на льготных условиях или в безвозмездное пользование СО НКО в сфере культуры	ЕДИНИЦ	250,7					
Общее количество предоставленной органами местного самоуправления площади на льготных условиях или в безвозмездное пользование СО НКО в сфере социальной защиты населения	КВАДРАТНЫЙ МЕТР	371,33					
Общее количество предоставленной органами местного самоуправления площади на льготных условиях или в безвозмездное пользование СО НКО в сфере физической культуры и спорта	КВАДРАТНЫЙ МЕТР	3240					49


# МУНИЦИПАЛЬНАЯ ПРОГРАММА ДМИТРОВСКОГО ГОРОДСКОГО ОКРУГА МОСКОВСКОЙ ОБЛАСТИ «СПОРТ» НА 2023-2027 ГОДЫ

## ПЕРЕЧЕНЬ ПОДПРОГРАММ:


1. РАЗВИТИЕ ФИЗИЧЕСКОЙ КУЛЬТУРЫ И СПОРТА
2. ПОДГОТОВКА СПОРТИВНОГО РЕЗЕРВА
3. ОБЕСПЕЧИВАЮЩАЯ ПОДПРОГРАММА



ПОКАЗАТЕЛИ, ХАРАКТЕРИЗУЮЩИЕ ДОСТИЖЕНИЕ ЦЕЛИ	Единица измерения	Фактическое значение показателя на 2022 год	Планируемое значение показателя на 2023 год	Достигнутое значение показателя за 9 месяцев 2023 года	Прогноз значений показателя		
					на 2024 год	на 2025 год	на 2026 год
<b>05. СПОРТ</b>	тыс. руб.	514 251	661 756	401 260	560 235	511 769	514 607
Доля граждан, систематически занимающихся физической культурой и спортом	ПРОЦЕНТ	53,9	53,7	53,9	53,8	53,9	54
Доля жителей муниципального образования, выполнивших нормативы испытаний (тестов) Всероссийского комплекса «Готов к труду и обороне» (ГТО), в общей численности населения, принявшего участие в испытаниях (тестах)	ПРОЦЕНТ	31,2	31,3	31,2	31,4	31,5	31,6
Доля лиц с ограниченными возможностями здоровья и инвалидов, систематически занимающихся физической культурой и спортом, в общей численности указанной категории населения, проживающего в муниципальном образовании	ПРОЦЕНТ	16,0	16,5	16,5	17	19	19,1
Сохранена сеть организаций, реализующих дополнительные образовательные программы спортивной подготовки, в ведении органов управления в сфере физической культуры и спорта	ПРОЦЕНТ		100	100	100	100	100
Уровень обеспеченности граждан спортивными сооружениями исходя из единовременной пропускной способности объектов спорта	ПРОЦЕНТ	48,2	31,6	48,2	31,7	31,7	31,7
Эффективность использования существующих объектов спорта (отношение фактической посещаемости к нормативной пропускной способности)	ПРОЦЕНТ	100	100	100	100	100	100
2022 Доступные спортивные площадки. Доля спортивных площадок, управляемых в соответствии со стандартом их использования	ПРОЦЕНТ	96,0					
2022 Количество установленных (отремонтированных, модернизированных) плоскостных спортивных сооружений в муниципальных образованиях Московской области	ЕДИНИЦ	1					



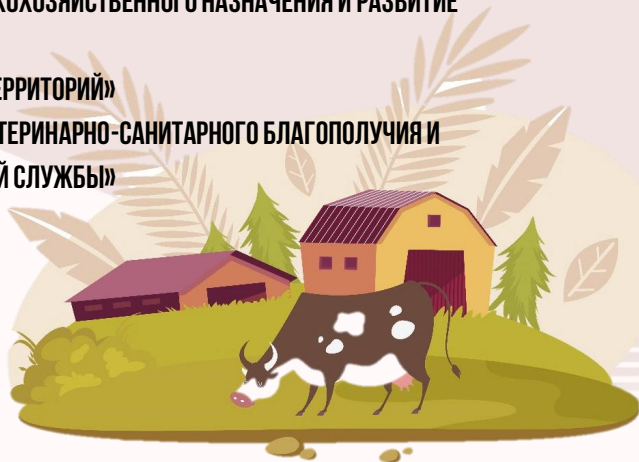
ПОКАЗАТЕЛИ, ХАРАКТЕРИЗУЮЩИЕ ДОСТИЖЕНИЕ ЦЕЛИ	Единица измерения	Фактическое значение показателя на 2022 год	Планируемое значение показателя на 2023 год	Достигнутое значение показателя за 9 месяцев 2023 года	Прогноз значений показателя		
					на 2024 год	на 2025 год	на 2026 год
<b>05. СПОРТ</b>	тыс. руб.	514 251	661 756	401 260	560 235	511 769	514 607
Доля обучающихся и студентов муниципального образования Московской области, выполнивших нормативы Всероссийского физкультурно-спортивного комплекса «Готов к труду и обороне» (ГТО), в общей численности обучающихся и студентов, принявших участие в сдаче нормативов Всероссийского физкультурно-спортивного комплекса «Готов к труду и обороне» (ГТО)	ПРОЦЕНТ	51,2					
Количество проведенных массовых, официальных физкультурных и спортивных мероприятий	ЕДИНИЦА	170					
Доля занимающихся по программам спортивной подготовки в организациях ведомственной принадлежности физической культуры и спорта, в общем количестве занимающихся в организациях ведомственной принадлежности физической культуры и спорта	ПРОЦЕНТ	100,0					
Доля спортсменов-разрядников, имеющих разряды и звания (от I разряда до спортивного звания «Заслуженный мастер спорта»), в общем количестве спортсменов-разрядников в системе спортивных школ олимпийского резерва	ПРОЦЕНТ	23,4					
Количество организаций спортивной подготовки, в том числе спортивных школ по хоккею, в которые поставлено новое спортивное оборудование и инвентарь (в рамках приобретения спортивного оборудования и инвентаря для приведения организаций спортивной подготовки в нормативное состояние)	ЕДИНИЦ	1					
Темп прироста занимающихся в учреждениях и организациях при спортивных сооружениях	ПРОЦЕНТ	3					



# МУНИЦИПАЛЬНАЯ ПРОГРАММА ДМИТРОВСКОГО ГОРОДСКОГО ОКРУГА МОСКОВСКОЙ ОБЛАСТИ «РАЗВИТИЕ СЕЛЬСКОГО ХОЗЯЙСТВА» НА 2023-2027 ГОДЫ

## ПЕРЕЧЕНЬ ПОДПРОГРАММ:

1. «РАЗВИТИЕ ОТРАСЛЕЙ СЕЛЬСКОГО ХОЗЯЙСТВА И ПЕРЕРАБАТЫВАЮЩЕЙ ПРОМЫШЛЕННОСТИ»
2. «ВОВЛЕЧЕНИЕ В ОБОРОТ ЗЕМЕЛЬ СЕЛЬСКОХОЗЯЙСТВЕННОГО НАЗНАЧЕНИЯ И РАЗВИТИЕ МЕЛИОРАЦИИ»
3. «КОМПЛЕКСНОЕ РАЗВИТИЕ СЕЛЬСКИХ ТЕРРИТОРИЙ»
4. «ОБЕСПЕЧЕНИЕ ЭПИЗООТИЧЕСКОГО И ВЕТЕРИНАРНО-САНИТАРНОГО БЛАГОПОЛУЧИЯ И РАЗВИТИЕ ГОСУДАРСТВЕННОЙ ВЕТЕРИНАРНОЙ СЛУЖБЫ»



ПОКАЗАТЕЛИ, ХАРАКТЕРИЗУЮЩИЕ ДОСТИЖЕНИЕ ЦЕЛИ	Единица измерения	Фактическое значение показателя на 2022 год	Планируемое значение показателя на 2023 год	Достигнутое значение показателя за 9 месяцев 2023 года	Прогноз значений показателя		
					на 2024 год	на 2025 год	на 2026 год
<b>06. РАЗВИТИЕ СЕЛЬСКОГО ХОЗЯЙСТВА</b>	тыс. руб.	25 941	17 267	13 346	19 029	19 536	11 286
Индекс производства продукции сельского хозяйства в хозяйствах всех категорий (в сопоставимых ценах) к предыдущему году	ПРОЦЕНТ	108	108	ОЦЕНИВАЕТСЯ ПО ИТОГАМ ГОДА	108,2	108,2	108,2
Валовой сбор зерновых и зернобобовых в сельскохозяйственных организациях, крестьянских (фермерских) хозяйствах, включая индивидуальных предпринимателей	ТЫСЯЧА ТОНН	19,4	14,5	22,1	14,7	14,8	14,9
Ввод мощностей животноводческих комплексов молочного направления	СКОТОМЕСТ	200	10	0	10	10	10
Вовлечение в оборот выбывших сельскохозяйственных угодий за счет проведения культуртехнических работ сельскохозяйственными товаропроизводителями	ТЫСЯЧА ГЕКТАРОВ	0,7242	0,124	0,99	0,124	0,124	0,124
Доля сельских населенных пунктов, обслуживаемых по доставке продовольственных и непродовольственных товаров	ПРОЦЕНТ	75	75	0	75	75	75
Количество собак без владельцев, подлежащих отлову	ЕДИНИЦ		250	255	250	250	250
Площадь земель, обработанных от борщевика Сосновского	ГЕКТАР	756,95	756,95	756,95	756,95	756,95	756,95
Производство продукции товарной аквакультуры (товарного рыбоводства)	ТОННА; МЕТРИЧЕСКАЯ ТОННА (1000 КГ)	312,4	312,5	231	312,5	312,5	312,5
2022 Инвестиции в основной капитал по видам экономической деятельности: Растениеводство и животноводство, охота и предоставление соответствующих услуг в этих областях, Производство пищевых продуктов, Производство напитков	МИЛЛИОН РУБЛЕЙ	3030,35					
2022 Производство молока в хозяйствах всех категорий	ТЫСЯЧА ТОНН	19,1					
Запуск объектов инженерной инфраструктуры Агропарка «Сырная долина»	ШТУКА	2					
2022 Количество отловленных собак без владельцев	ЕДИНИЦ	383					

МУНИЦИПАЛЬНАЯ ПРОГРАММА  
ДМИТРОВСКОГО ГОРОДСКОГО ОКРУГА  
МОСКОВСКОЙ ОБЛАСТИ  
«ЭКОЛОГИЯ И ОКРУЖАЮЩАЯ СРЕДА»  
НА 2023-2027 ГОДЫ

ПЕРЕЧЕНЬ ПОДПРОГРАММ:

1. «ОХРАНА ОКРУЖАЮЩЕЙ СРЕДЫ»
2. «РАЗВИТИЕ ВОДОХОЗЯЙСТВЕННОГО КОМПЛЕКСА»
3. «РАЗВИТИЕ ЛЕСНОГО ХОЗЯЙСТВА»
4. «ЛИКВИДАЦИЯ НАКОПЛЕННОГО ВРЕДА ОКРУЖАЮЩЕЙ СРЕДЕ»



ПОКАЗАТЕЛИ, ХАРАКТЕРИЗУЮЩИЕ ДОСТИЖЕНИЕ ЦЕЛИ	Единица измерения	Фактическое значение показателя на 2022 год	Планируемое значение показателя на 2023 год	Достигнутое значение показателя за 9 месяцев 2023 года	Прогноз значений показателя		
					на 2024 год	на 2025 год	на 2026 год
<b>07. ЭКОЛОГИЯ И ОКРУЖАЮЩАЯ СРЕДА</b>	тыс. руб.	1 526 492	786 681	158 311	787 308	20 927	8 563
Количество ликвидированных наиболее опасных объектов накопленного вреда окружающей среде	ШТУКА	0	0	0	1	0	0
Численность населения, качество жизни которого улучшится в связи с ликвидацией и рекультивацией объектов накопленного вреда окружающей среде	ТЫСЯЧА ЧЕЛОВЕК	0	0	0	165	165	165
Доля ликвидированных отходов, на лесных участках в составе земель лесного фонда, не предоставленных гражданам и юридическим лицам, в общем объеме обнаруженных отходов	ПРОЦЕНТ		60	57	60	60	60
Количество водных объектов, на которых выполнены комплексы мероприятий по ликвидации последствий засорения	ШТУКА		0	0	18	18	18
Количество гидротехнических сооружений с неудовлетворительным и опасным уровнем безопасности, приведенных в текущем году в безопасное техническое состояние	ШТУКА		4	0	0	0	0
Площадь прудов, подлежащая очистке	ГЕКТАР		4	3,69	0	0	0
Численность населения, участвующего в мероприятиях по формированию экологической культуры и образования населения в сфере защиты окружающей среды	ЧЕЛОВЕК		3100	2350	3100	3100	3100
Количество водных объектов, на которых выполнены мероприятия по очистке береговых зон водоёмов	ШТУКА	14					
Количество проведенных экологических мероприятий	ЕДИНИЦА	47					
Количество гидротехнических сооружений, находящихся в собственности муниципального образования имеющих декларацию безопасности	ШТУКА	0					
Доля ликвидированных отходов, в том числе бытового мусора, на лесных участках, не предоставленных гражданам и юридическим лицам в общем объеме обнаруженных отходов	ПРОЦЕНТ	71					
Количество разработанной проектной документации на рекультивацию полигона ТКО	ЕДИНИЦА	1					



МУНИЦИПАЛЬНАЯ ПРОГРАММА  
ДМИТРОВСКОГО ГОРОДСКОГО ОКРУГА  
МОСКОВСКОЙ ОБЛАСТИ  
«БЕЗОПАСНОСТЬ И ОБЕСПЕЧЕНИЕ  
БЕЗОПАСНОСТИ ЖИЗНЕДЕЯТЕЛЬНОСТИ  
НАСЕЛЕНИЯ» НА 2023-2027 ГОДЫ




**ПЕРЕЧЕНЬ ПОДПРОГРАММ:**

1. ПРОФИЛАКТИКА ПРЕСТУПЛЕНИЙ И ИНЫХ ПРАВОНАРУШЕНИЙ.
2. ОБЕСПЕЧЕНИЕ МЕРОПРИЯТИЙ ПО ЗАЩИТЕ НАСЕЛЕНИЯ И ТЕРРИТОРИЙ ОТ ЧРЕЗВЫЧАЙНЫХ СИТУАЦИЙ
3. ОБЕСПЕЧЕНИЕ МЕРОПРИЯТИЙ ГРАЖДАНСКОЙ ОБОРОНЫ НА ТЕРРИТОРИИ МУНИЦИПАЛЬНОГО ОБРАЗОВАНИЯ МОСКОВСКОЙ ОБЛАСТИ.
4. ОБЕСПЕЧЕНИЕ ПОЖАРНОЙ БЕЗОПАСНОСТИ НА ТЕРРИТОРИИ МУНИЦИПАЛЬНОГО ОБРАЗОВАНИЯ МОСКОВСКОЙ ОБЛАСТИ.
5. ОБЕСПЕЧЕНИЕ БЕЗОПАСНОСТИ НАСЕЛЕНИЯ НА ВОДНЫХ ОБЪЕКТАХ, РАСПОЛОЖЕННЫХ НА ТЕРРИТОРИИ МУНИЦИПАЛЬНОГО ОБРАЗОВАНИЯ МОСКОВСКОЙ ОБЛАСТИ.
6. ОБЕСПЕЧИВАЮЩАЯ ПОДПРОГРАММА.



ПОКАЗАТЕЛИ, ХАРАКТЕРИЗУЮЩИЕ ДОСТИЖЕНИЕ ЦЕЛИ	Единица измерения	Фактическое значение показателя на 2022 год	Планируемое значение показателя на 2023 год	Достигнутое значение показателя за 9 месяцев 2023 года	Прогноз значений показателя		
					на 2024 год	на 2025 год	на 2026 год
<b>08. БЕЗОПАСНОСТЬ И ОБЕСПЕЧЕНИЕ БЕЗОПАСНОСТИ ЖИЗНЕДЕЯТЕЛЬНОСТИ НАСЕЛЕНИЯ</b>	тыс. руб.	140 621	155 298	102 012	172 745	171 395	143 162
Доля кладбищ, соответствующих требованиям Регионального стандарта	<b>ПРОЦЕНТ</b>	<b>40,25</b>	<b>42,86</b>	<b>40,25</b>	<b>45,45</b>	<b>48,05</b>	<b>50,65</b>
Снижение общего количества преступлений, совершенных на территории муниципального образования, не менее чем на 3% ежегодно	<b>КОЛИЧЕСТВО</b>	<b>0</b>	<b>2030</b>	<b>ОЦЕНИВАЕТСЯ ПО ИТОГАМ ГОДА</b>	<b>1909</b>	<b>1851</b>	<b>1795</b>
Увеличение общего количества видеокамер, введенных в эксплуатацию в систему технологического обеспечения региональной общественной безопасности и оперативного управления "Безопасный регион", не менее чем на 5% ежегодно	<b>ЕДИНИЦА</b>	<b>791</b>	<b>805</b>	<b>926</b>	<b>845</b>	<b>887</b>	<b>931</b>
Доля населения, проживающего или осуществляющего хозяйственную деятельность в границах зоны действия технических средств оповещения (электрических, электронных сирен и мощных акустических систем) муниципальной автоматизированной системы централизованного оповещения	<b>ПРОЦЕНТ</b>		<b>85</b>	<b>85,76</b>	<b>85</b>	<b>85</b>	<b>85</b>
Обеспеченность населения защитными сооружениями гражданской обороны	<b>ПРОЦЕНТ</b>		<b>16</b>	<b>17,9</b>	<b>18</b>	<b>20</b>	<b>22</b>
Обеспеченность населения средствами индивидуальной защиты, медицинскими средствами индивидуальной защиты	<b>ПРОЦЕНТ</b>		<b>80</b>	<b>0</b>	<b>90</b>	<b>100</b>	<b>100</b>
Прирост уровня безопасности людей на водных объектах, расположенных на территории муниципального образования Московской области	<b>ПРОЦЕНТ</b>	<b>22,42</b>	<b>24</b>	<b>24,28</b>	<b>26</b>	<b>28</b>	<b>30</b>
Снижение числа погибших при пожарах	<b>ПРОЦЕНТ</b>		<b>92,5</b>	<b>77,78</b>	<b>90</b>	<b>87,5</b>	<b>85</b>
Сокращение среднего времени совместного реагирования нескольких экстренных оперативных служб на обращения населения по единому номеру «112» на территории муниципального образования Московской области	<b>МИНУТ</b>		<b>42</b>	<b>41,92</b>	<b>38,5</b>	<b>37</b>	<b>36</b>
Укомплектованность резервов материальных ресурсов для ликвидации чрезвычайных ситуаций муниципального характера	<b>ПРОЦЕНТ</b>		<b>61</b>	<b>39,56</b>	<b>65</b>	<b>69</b>	<b>58 73</b>


ПОКАЗАТЕЛИ, ХАРАКТЕРИЗУЮЩИЕ ДОСТИЖЕНИЕ ЦЕЛИ	Единица измерения	Фактическое значение показателя на 2022 год	Планируемое значение показателя на 2023 год	Достигнутое значение показателя за 9 месяцев 2023 года	Прогноз значений показателя		
					на 2024 год	на 2025 год	на 2026 год
<b>08. БЕЗОПАСНОСТЬ И ОБЕСПЕЧЕНИЕ БЕЗОПАСНОСТИ ЖИЗНЕДЕЯТЕЛЬНОСТИ НАСЕЛЕНИЯ</b>	тыс. руб.	140 621	155 298	102 012	172 745	171 395	143 162
2022 Количество восстановленных (ремонт, реставрация, благоустройство) воинских захоронений	ЕДИНИЦА	5					
Доля транспортировок умерших в морг с мест обнаружения или происшествия для производства судебно-медицинской экспертизы, произведенных в соответствии с установленными требованиями	ПРОЦЕНТ	100					
Инвентаризация мест захоронений	ПРОЦЕНТ	100,0					
Рост числа лиц, состоящих на диспансерном наблюдении с диагнозом «Употребление наркотиков с вредными последствиями»	ПРОЦЕНТ	104,73					
Увеличение доли граждан принимающих участие в деятельности народных дружин	ПРОЦЕНТ	115					
Увеличение доли социально значимых объектов (учреждений), оборудованных в целях антитеррористической защищенности средствами безопасности	ПРОЦЕНТ	85,6					
2022 Сокращение среднего времени совместного реагирования нескольких экстренных оперативных служб на обращения населения по единому номеру «112» на территории муниципального образования	ПРОЦЕНТ	44,74					
2022 Степень готовности муниципального звена Московской областной системы предупреждения и ликвидации чрезвычайным ситуациям к действиям по предназначению	ПРОЦЕНТ	23,01					
2022 Увеличение процента покрытия, системой централизованного оповещения и информирования при чрезвычайных ситуациях или угрозе их возникновения, населения на территории муниципального образования	ПРОЦЕНТ	99,1					
2022 Повышение степени пожарной защищенности городского округа, по отношению к базовому периоду 2019 года	ПРОЦЕНТ	18,79					



# МУНИЦИПАЛЬНАЯ ПРОГРАММА ДМИТРОВСКОГО ГОРОДСКОГО ОКРУГА МОСКОВСКОЙ ОБЛАСТИ «ЖИЛИЩЕ» НА 2023-2027 ГОДЫ

## ПЕРЕЧЕНЬ ПОДПРОГРАММ:

1. «СОЗДАНИЕ УСЛОВИЙ ДЛЯ ЖИЛИЩНОГО СТРОИТЕЛЬСТВА»
2. «ОБЕСПЕЧЕНИЕ ЖИЛЬЕМ МОЛОДЫХ СЕМЕЙ»
3. «ОБЕСПЕЧЕНИЕ ЖИЛЬЕМ ДЕТЕЙ-СИРОТ И ДЕТЕЙ, ОСТАВШИХСЯ БЕЗ ПОПЕЧЕНИЯ РОДИТЕЛЕЙ, ЛИЦ ИЗ ЧИСЛА ДЕТЕЙ-СИРОТ И ДЕТЕЙ, ОСТАВШИХСЯ БЕЗ ПОПЕЧЕНИЯ РОДИТЕЛЕЙ»
4. «ОБЕСПЕЧЕНИЕ ЖИЛЬЕМ ОТДЕЛЬНЫХ КАТЕГОРИЙ ГРАЖДАН ЗА СЧЕТ СРЕДСТВ ФЕДЕРАЛЬНОГО БЮДЖЕТА»
5. «УЛУЧШЕНИЕ ЖИЛИЩНЫХ УСЛОВИЙ ОТДЕЛЬНЫХ КАТЕГОРИЙ МНОГОДЕТНЫХ СЕМЕЙ»



ПОКАЗАТЕЛИ, ХАРАКТЕРИЗУЮЩИЕ ДОСТИЖЕНИЕ ЦЕЛИ	Единица измерения	Фактическое значение показателя на 2022 год	Планируемое значение показателя на 2023 год	Достигнутое значение показателя за 9 месяцев 2023 года	Прогноз значений показателя		
					на 2024 год	на 2025 год	на 2026 год
<b>09. ЖИЛИЩЕ</b>	тыс. руб.	80 997	131 156	117 606	89 872	85 504	9 492
Количество семей, улучшивших жилищные условия	ТЫС. КВ. МЕТРОВ		29	27	24	25	25
Объем жилищного строительства	ТЫС. КВ. МЕТРОВ		154,35	45,7	138,46	114,8	0
2022 Количество уведомлений о соответствии (несоответствии) указанных в уведомлении о планируемом строительстве параметров объекта индивидуального жилищного строительства (далее - ИЖС) или садового дома установленным параметрам и допустимости размещения объекта ИЖС или садового дома на земельном участке, уведомление о соответствии (несоответствии) построенных или реконструируемых объектов ИЖС или садового дома	ЕДИНИЦА	2724					
2022 Объем ввода индивидуального жилищного строительства, построенного населением за счет собственных и (или) кредитных средств	КВАДРАТНЫЙ МЕТР	496,5					
2022 Количество молодых семей, получивших свидетельство о праве на получение социальной выплаты	СЕМЬЯ	1					
Доля молодых семей, улучшивших жилищные условия	ПРОЦЕНТ	100					

ПОКАЗАТЕЛИ, ХАРАКТЕРИЗУЮЩИЕ ДОСТИЖЕНИЕ ЦЕЛИ	Единица измерения	Фактическое значение показателя на 2022 год	Планируемое значение показателя на 2023 год	Достигнутое значение показателя за 9 месяцев 2023 года	Прогноз значений показателя		
					на 2024 год	на 2025 год	на 2026 год
<b>09. ЖИЛИЩЕ</b>	тыс. руб.	80 997	131 156	117 606	89 872	85 504	9 492
Доля детей-сирот и детей, оставшихся без попечения родителей, лиц из числа детей-сирот и детей, оставшихся без попечения родителей, состоящих на учете на получение жилого помещения, включая лиц в возрасте от 23 лет и старше, обеспеченных жилыми помещениями за отчетный год, в общей численности детей-сирот и детей, оставшихся без попечения родителей, лиц из числа детей-сирот и детей, оставшихся без попечения родителей, включенных в список детей-сирот и детей, оставшихся без попечения родителей, лиц из их числа, которые под-лежат обеспечению жилыми помещениями в отчетном году	<b>ПРОЦЕНТ</b>	<b>100</b>					
Численность детей-сирот и детей, оставшихся без попечения родителей, лиц из числа детей-сирот и детей, оставшихся без попечения родителей, обеспеченных благоустроенными жилыми помещениями специализированного жилищного фонда по договорам найма специализированных жилых помещений в отчетном году	<b>ЧЕЛОВЕК</b>	<b>13</b>					
Количество свидетельств о праве на получение жилищной субсидии на приобретение жилого помещения или строительство индивидуального жилого дома, выданных многодетным семьям, штук	<b>ШТУКА</b>	<b>2</b>					




МУНИЦИПАЛЬНАЯ ПРОГРАММА  
ДМИТРОВСКОГО ГОРОДСКОГО ОКРУГА  
МОСКОВСКОЙ ОБЛАСТИ  
«РАЗВИТИЕ ИНЖЕНЕРНОЙ ИНФРАСТРУКТУРЫ,  
ЭНЕРГОЭФФЕКТИВНОСТИ И ОТРАСЛИ ОБРАЩЕНИЯ  
С ОТХОДАМИ» НА 2023-2027 ГОДЫ

ПЕРЕЧЕНЬ ПОДПРОГРАММ:

1. «ЧИСТАЯ ВОДА»
2. «СИСТЕМЫ ВОДООТВЕДЕНИЯ»
3. «ОБЪЕКТЫ ТЕПЛОСНАБЖЕНИЯ, ИНЖЕНЕРНЫЕ КОММУНИКАЦИИ»
4. «ОБРАЩЕНИЕ С ОТХОДАМИ»
5. «ЭНЕРГОСБЕРЕЖЕНИЕ И ПОВЫШЕНИЕ ЭНЕРГЕТИЧЕСКОЙ ЭФФЕКТИВНОСТИ»
6. «РАЗВИТИЕ ГАЗИФИКАЦИИ, ТОПЛИВОЗАПРАВОЧНОГО КОМПЛЕКСА И ЭЛЕКТРОЭНЕРГЕТИКИ»
7. «ОБЕСПЕЧИВАЮЩАЯ ПОДПРОГРАММА»
8. «РЕАЛИЗАЦИЯ ПОЛНОМОЧИЙ В СФЕРЕ ЖИЛИЩНО-КОММУНАЛЬНОГО ХОЗЯЙСТВА»




ПОКАЗАТЕЛИ, ХАРАКТЕРИЗУЮЩИЕ ДОСТИЖЕНИЕ ЦЕЛИ	Единица измерения	Фактическое значение показателя на 2022 год	Планируемое значение показателя на 2023 год	Достигнутое значение показателя за 9 месяцев 2023 года	Прогноз значений показателя		
					на 2024 год	на 2025 год	на 2026 год
<b>10. РАЗВИТИЕ ИНЖЕНЕРНОЙ ИНФРАСТРУКТУРЫ, ЭНЕРГОЭФФЕКТИВНОСТИ И ОТРАСЛИ ОБРАЩЕНИЯ С ОТХОДАМИ</b>	тыс. руб.	41 801	729 911	228 240	281 744	10 565	137 471
Бережливый учет - оснащенность многоквартирных домов общедомовыми приборами учета	ПРОЦЕНТ	54,3	53,45	0	58,3	65	100
Доля актуальных схем теплоснабжения, водоснабжения и водоотведения, программ комплексного развития систем коммунальной инфраструктуры Московской области	ПРОЦЕНТ	100	66,7	0	100	100	100
2023 Доля зданий, строений, сооружений муниципальной собственности, соответствующих нормальному уровню энергетической эффективности и выше (А, В, С, D).	ПРОЦЕНТ		25,3	0	100	100	100
Доля зданий, строений, сооружений органов местного самоуправления и муниципальных учреждений, оснащенных приборами учета потребляемых энергетических ресурсов	ПРОЦЕНТ	82,5	88,58	0	100	100	100
2023 Доля многоквартирных домов с присвоенными классами энергоэффективности	ПРОЦЕНТ		13,16	0	100	100	100
Количество газифицированных пунктов	ШТУКА	12	0	0	0	0	0
Прирост мощности очистных сооружений, обеспечивающих сокращение отведения в реку Волга загрязненных сточных вод	КУБИЧЕСКИЙ КИЛОМЕТР В ГОД		0	0	1	2	0
Уровень газификации района	ПРОЦЕНТ	47,1	47,6	0	49,4	49,8	51,1





# МУНИЦИПАЛЬНАЯ ПРОГРАММА ДМИТРОВСКОГО ГОРОДСКОГО ОКРУГА МОСКОВСКОЙ ОБЛАСТИ «ПРЕДПРИНИМАТЕЛЬСТВО» НА 2023- 2027 ГОДЫ



## ПЕРЕЧЕНЬ ПОДПРОГРАММ:

1. ИНВЕСТИЦИИ
2. РАЗВИТИЕ КОНКУРЕНЦИИ
3. РАЗВИТИЕ МАЛОГО И СРЕДНЕГО ПРЕДПРИНИМАТЕЛЬСТВА
4. РАЗВИТИЕ ПОТРЕБИТЕЛЬСКОГО РЫНКА И УСЛУГ НА ТЕРРИТОРИИ  
МУНИЦИПАЛЬНОГО ОБРАЗОВАНИЯ МОСКОВСКОЙ ОБЛАСТИ



ПОКАЗАТЕЛИ, ХАРАКТЕРИЗУЮЩИЕ ДОСТИЖЕНИЕ ЦЕЛИ	Единица измерения	Фактическое значение показателя на 2022 год	Планируемое значение показателя на 2023 год	Достигнутое значение показателя за 9 месяцев 2023 года	Прогноз значений показателя		
					на 2024 год	на 2025 год	на 2026 год
<b>11. ПРЕДПРИНИМАТЕЛЬСТВО</b>	тыс. руб.	750	600	35	1 099	0	0
Доля обращений по вопросу защиты прав потребителей от общего количества поступивших обращений	ПРОЦЕНТ	4,8	4,8	4,8	4,2	4,3	4,2
Доля среднесписочной численности работников (без внешних совместителей) малых и средних предприятий в среднесписочной численности работников (без внешних совместителей) всех предприятий и организаций	ПРОЦЕНТ	33,83	34,28	34,73	34,73	34,97	35,22
2023 Индекс совокупной результативности реализации мероприятий, направленных на развитие конкуренции	ЕДИНИЦА		1	0,92	1	1	1
Количество вновь созданных субъектов малого и среднего бизнеса	ЕДИНИЦА	1365	1176	1294	1196	1234	1253
2023 Количество объектов недвижимого имущества, предоставленных субъектам малого и среднего предпринимательства и физическим лицам, не являющимся индивидуальными предпринимателями и применяющим специальный налоговый режим «налог на профессиональный доход» в рамках оказания имущественной поддержки и (или) предоставления муниципальной преференции для поддержки субъектов малого и среднего предпринимательства	ЕДИНИЦА		3	0	1	1	1
Количество созданных рабочих мест	ЕДИНИЦА	1640	2004	1607	2028	2055	2085
Объем инвестиций, привлеченных в основной капитал (без учета бюджетных инвестиций), на душу населения	ТЫСЯЧА РУБЛЕЙ	108,5	113,50	85,41	118,5	123,32	
Увеличение среднемесячной заработной платы работников организаций, не относящихся к субъектам малого предпринимательства	ПРОЦЕНТ	105	106	104	106	106	106
2023 Число субъектов МСП в расчете на 10 тыс. человек населения	ЕДИНИЦА	520,65	522,75	548,8	524,31	526,93	529,57

ПОКАЗАТЕЛИ, ХАРАКТЕРИЗУЮЩИЕ ДОСТИЖЕНИЕ ЦЕЛИ	Единица измерения	Фактическое значение показателя на 2022 год	Планируемое значение показателя на 2023 год	Достигнутое значение показателя за 9 месяцев 2023 года	Прогноз значений показателя		
					на 2024 год	на 2025 год	на 2026 год
<b>11. ПРЕДПРИНИМАТЕЛЬСТВО</b>	тыс. руб.	750	600	35	1 099	0	0
Количество самозанятых граждан, зафиксировавших свой статус, с учетом введения налогового режима для самозанятых, нарастающим итогом	<b>ЧЕЛОВЕК</b>	<b>3350</b>	<b>3305</b>	<b>3661</b>	<b>3305</b>	<b>3305</b>	<b>3305</b>
2022 Темп роста (индекс роста) физического объема инвестиций в основной капитал, за исключением инвестиций инфраструктурных монополий (федеральные проекты) и бюджетных ассигнований федерального бюджета	<b>ПРОЦЕНТ</b>	<b>72</b>					
2022 Доля закупок среди субъектов малого предпринимательства, социально ориентированных некоммерческих организаций	<b>ПРОЦЕНТ</b>	<b>61,5</b>					
2022 Доля несостоявшихся закупок от общего количества конкурентных закупок	<b>ПРОЦЕНТ</b>	<b>28,35</b>					
2022 Доля обоснованных, частично обоснованных жалоб	<b>ПРОЦЕНТ</b>	<b>5,64</b>					
2022 Доля общей экономии денежных средств по результатам определения поставщиков (подрядчиков, исполнителей)	<b>ПРОЦЕНТ</b>	<b>6,1</b>					
2022 Доля общей экономии денежных средств по результатам осуществления конкурентных закупок	<b>ПРОЦЕНТ</b>	<b>0,86</b>					

ПОКАЗАТЕЛИ, ХАРАКТЕРИЗУЮЩИЕ ДОСТИЖЕНИЕ ЦЕЛИ	Единица измерения	Фактическое значение показателя на 2022 год	Планируемое значение показателя на 2023 год	Достигнутое значение показателя за 9 месяцев 2023 года	Прогноз значений показателя		
					на 2024 год	на 2025 год	на 2026 год
<b>11. ПРЕДПРИНИМАТЕЛЬСТВО</b>	тыс. руб.	750	600	35	1 099	0	0
2022 Доля стоимости контрактов, заключенных с единственным поставщиком по несостоявшимся закупкам	<b>ПРОЦЕНТ</b>	<b>35,8</b>					
2022 Количество реализованных требований Стандарта развития конкуренции в муниципальном образовании Московской области	<b>ЕДИНИЦА</b>	<b>5</b>					
2022 Среднее количество участников состоявшихся закупок	<b>ЕДИНИЦА</b>	<b>4,3</b>					
2022 Малый бизнес большого региона. Прирост количества субъектов малого и среднего предпринимательства на 10 тыс. населения	<b>ЕДИНИЦА</b>	<b>16,28</b>					
2021 Стандарт потребительского рынка и услуг	<b>БАЛЛ</b>	<b>2789,5</b>					
2022 Доля ОДС, соответствующих требованиям, нормам и стандартам действующего законодательства, от общего количества ОДС	<b>ПРОЦЕНТ</b>	<b>70</b>					
2022 Прирост площадей торговых объектов	<b>ТЫСЯЧА КВАДРАТНЫХ МЕТРОВ</b>	<b>1,4</b>					
2022 Прирост посадочных мест на объектах общественного питания	<b>ПОСАДОЧНОЕ МЕСТО</b>	<b>70</b>					
2022 Прирост рабочих мест на объектах бытового обслуживания	<b>МЕСТО</b>	<b>20</b>					

МУНИЦИПАЛЬНАЯ ПРОГРАММА  
ДМИТРОВСКОГО ГОРОДСКОГО ОКРУГА  
МОСКОВСКОЙ ОБЛАСТИ  
«УПРАВЛЕНИЕ ИМУЩЕСТВОМ И  
МУНИЦИПАЛЬНЫМИ ФИНАНСАМИ» НА 2023-2027  
ГОДЫ



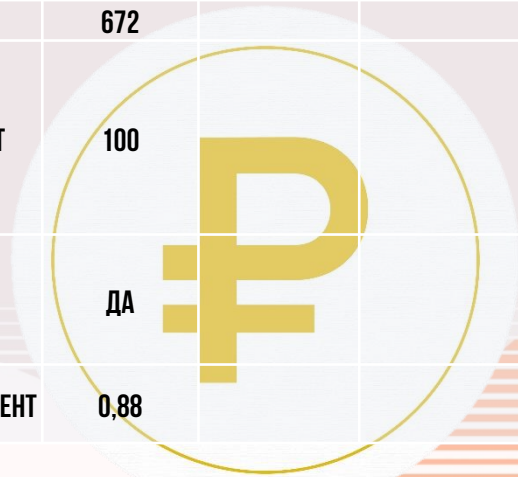
ПЕРЕЧЕНЬ ПОДПРОГРАММ:

1. «ЭФФЕКТИВНОЕ УПРАВЛЕНИЕ ИМУЩЕСТВЕННЫМ КОМПЛЕКСОМ»
2. «УПРАВЛЕНИЕ МУНИЦИПАЛЬНЫМ ДОЛГОМ»
3. «УПРАВЛЕНИЕ МУНИЦИПАЛЬНЫМИ ФИНАНСАМИ»



ПОКАЗАТЕЛИ, ХАРАКТЕРИЗУЮЩИЕ ДОСТИЖЕНИЕ ЦЕЛИ	Единица измерения	Фактическое значение показателя на 2022 год	Планируемое значение показателя на 2023 год	Достигнутое значение показателя за 9 месяцев 2023 года	Прогноз значений показателя		
					на 2024 год	на 2025 год	на 2026 год
<b>12. УПРАВЛЕНИЕ ИМУЩЕСТВОМ И МУНИЦИПАЛЬНЫМИ ФИНАНСАМИ</b>	тыс. руб.	960 535	1 055 455	661 789	1 000 023	974 687	941 387
2023 Доля незарегистрированных объектов недвижимого имущества, вовлеченных в налоговый оборот по результатам МЗК	ПРОЦЕНТ		90	88	90	90	90
Доля проведенных аукционов на право заключения договоров аренды земельных участков для субъектов малого и среднего предпринимательства к общему количеству таких торгов	ПРОЦЕНТ	0	20	0	20	20	20
Поступления доходов в бюджет муниципального образования от распоряжения земельными участками, государственная собственность на которые не разграничена	ПРОЦЕНТ	107,44	100	81,15	100	100	100
Поступления доходов в бюджет муниципального образования от распоряжения муниципальным имуществом и землей	ПРОЦЕНТ	104,75	100	84,9	100	100	100
Предоставление земельных участков многодетным семьям	ПРОЦЕНТ	62	100	76,5	100	100	100
Прирост земельного налога	ПРОЦЕНТ	100	100	51,10	100	100	100
Проверка использования земель	ПРОЦЕНТ	100	100	80	100	100	100
Эффективность работы по взысканию задолженности по арендной плате за земельные участки, государственная собственность на которые не разграничена	ПРОЦЕНТ	72,26	100	58,11	100	100	100
Эффективность работы по взысканию задолженности по арендной плате за муниципальное имущество и землю	ПРОЦЕНТ	98,70	100	97,93	100	100	100
Отношение дефицита бюджета к доходам бюджета без учета безвозмездных поступлений и или поступлений налоговых доходов по дополнительным нормативам отчислений	ПРОЦЕНТ		10	-	10	10	10
Отношение объема долговых обязательств Дмитровского городского округа по кредитам, полученным от кредитных организаций (рыночные заимствования) к общему годовому объему доходов местного бюджета без учета безвозмездных поступлений и (или) поступлений налоговых доходов по дополнительным нормативам отчислений	ПРОЦЕНТ		25	0	25	25	25


ПОКАЗАТЕЛИ, ХАРАКТЕРИЗУЮЩИЕ ДОСТИЖЕНИЕ ЦЕЛИ	Единица измерения	Фактическое значение показателя на 2022 год	Планируемое значение показателя на 2023 год	Достигнутое значение показателя за 9 месяцев 2023 года	Прогноз значений показателя		
					на 2024 год	на 2025 год	на 2026 год
<b>12. УПРАВЛЕНИЕ ИМУЩЕСТВОМ И МУНИЦИПАЛЬНЫМИ ФИНАНСАМИ</b>	тыс. руб.	960 535	1 055 455	661 789	1 000 023	974 687	941 387
Отношение объема муниципального долга к годовому объему доходов бюджета без учета безвозмездных поступлений и (или) поступлений налоговых доходов по дополнительным нормативам отчислений	ПРОЦЕНТ	16,96	100	17,93	100	100	100
Прирост налоговых доходов бюджета Дмитровского городского округа Московской области	ПРОЦЕНТ	10,41	12,31	8,1	12,31	12,31	12,31
Снижение задолженности по имущественным налогам в консолидированный бюджет Московской области	ПРОЦЕНТ		0,64	0,94	0,64	0,64	0,64
2022 Доля объектов недвижимого имущества, поставленных на ГКУ по результатам МЗК	ПРОЦЕНТ	215,58					
2022 Исключение незаконных решений по земле	ШТУКА	672					
Доля муниципальных служащих, прошедших обучение по программам профессиональной переподготовки или повышения квалификации, от общего числа муниципальных служащих, запланированных на обучение по программам профессиональной переподготовки или повышения квалификации в соответствии с планом профессиональной переподготовки и повышения квалификации	ПРОЦЕНТ	100					
Отсутствие просроченной кредиторской задолженности по оплате труда, включая начисления на оплату труда, муниципальных учреждений в общем объеме расходов округа на оплату труда (включая начисления)	ДА/НЕТ	ДА					
Снижение задолженности по имущественным налогам	КОЭФФИЦИЕНТ	0,88					



МУНИЦИПАЛЬНАЯ ПРОГРАММА ДМИТРОВСКОГО  
ГОРОДСКОГО ОКРУГА МОСКОВСКОЙ ОБЛАСТИ  
«РАЗВИТИЕ ИНСТИТУТОВ ГРАЖДАНСКОГО  
ОБЩЕСТВА, ПОВЫШЕНИЕ ЭФФЕКТИВНОСТИ  
МЕСТНОГО САМОУПРАВЛЕНИЯ И  
РЕАЛИЗАЦИИ МОЛОДЕЖНОЙ ПОЛИТИКИ» НА  
2023-2027 ГОДЫ

ПЕРЕЧЕНЬ ПОДПРОГРАММ:

1. РАЗВИТИЕ СИСТЕМЫ ИНФОРМИРОВАНИЯ НАСЕЛЕНИЯ  
О ДЕЯТЕЛЬНОСТИ ОРГАНОВ МЕСТНОГО  
САМОУПРАВЛЕНИЯ ГОРОДСКИХ ОКРУГОВ  
МОСКОВСКОЙ ОБЛАСТИ, СОЗДАНИЕ ДОСТУПНОЙ  
СОВРЕМЕННОЙ МЕДИАСРЕДЫ
2. ЭФФЕКТИВНОЕ МЕСТНОЕ САМОУПРАВЛЕНИЕ
3. МОЛОДЕЖЬ ПОДМОСКОВЬЯ
4. РАЗВИТИЕ ДОБРОВОЛЬЧЕСТВА (ВОЛОНТЕРСТВА) В  
ГОРОДСКОМ ОКРУГЕ МОСКОВСКОЙ ОБЛАСТИ





ПОКАЗАТЕЛИ, ХАРАКТЕРИЗУЮЩИЕ ДОСТИЖЕНИЕ ЦЕЛИ	Единица измерения	Фактическое значение показателя на 2022 год	Планируемое значение показателя на 2023 год	Достигнутое значение показателя за 9 месяцев 2023 года	Прогноз значений показателя		
					на 2024 год	на 2025 год	на 2026 год
<b>13. РАЗВИТИЕ ИНСТИТУТОВ ГРАЖДАНСКОГО ОБЩЕСТВА, ПОВЫШЕНИЕ ЭФФЕКТИВНОСТИ МЕСТНОГО САМОУПРАВЛЕНИЯ И РЕАЛИЗАЦИИ МОЛОДЕЖНОЙ ПОЛИТИКИ</b>	тыс. руб.	94 889	102 839	43 039	93 006	89 920	89 999
Доля молодежи, задействованной в мероприятиях по вовлечению в творческую деятельность	ПРОЦЕНТ	39	42	33,75	45	48	51
2023 Информирование населения в средствах массовой информации и социальных сетях	ПРОЦЕНТ		110,00	81,1	121	133,1	146,41
2023 Общая численность граждан Российской Федерации, вовлеченных центрами (сообществами, объединениями) поддержки добровольчества (волонтерства) на базе образовательных организаций, некоммерческих организаций, государственных и муниципальных учреждений, в добровольческую (волонтерскую) деятельность	МИЛЛИОН ЧЕЛОВЕК		0,023352	0,018594	0,024496	0,024813	0,024973
Количество участников мероприятий по развитию государственно-общественного партнерства в сфере государственной национальной политики Московской области	ЧЕЛОВЕК		10	0	10	10	10
Наличие незаконных рекламных конструкций, установленных на территории муниципального образования	ПРОЦЕНТ	0	0	0	0	0	0
2022 Информирование населения в средствах массовой информации	ПРОЦЕНТ	192,66					
2022 Уровень информированности населения в социальных сетях	БАЛЛ	4					
Количество проектов, реализованных на основании заявок жителей Московской области в рамках применения практик инициативного бюджетирования	ЕДИНИЦ	28					




МУНИЦИПАЛЬНАЯ ПРОГРАММА  
ДМИТРОВСКОГО ГОРОДСКОГО ОКРУГА  
МОСКОВСКОЙ ОБЛАСТИ  
«РАЗВИТИЕ И ФУНКЦИОНИРОВАНИЕ  
ДОРОЖНО-ТРАНСПОРТНОГО КОМПЛЕКСА»  
НА 2023-2027 ГОДЫ

ПЕРЕЧЕНЬ ПОДПРОГРАММ:

1. ПАССАЖИРСКИЙ ТРАНСПОРТ ОБЩЕГО ПОЛЬЗОВАНИЯ.
2. ДОРОГИ ПОДМОСКОВЬЯ.



БЫЛО



СТАЛО





ПОКАЗАТЕЛИ, ХАРАКТЕРИЗУЮЩИЕ ДОСТИЖЕНИЕ ЦЕЛИ	Единица измерения	Фактическое значение показателя на 2022 год	Планируемое значение показателя на 2023 год	Достигнутое значение показателя за 9 месяцев 2023 года	Прогноз значений показателя		
					на 2024 год	на 2025 год	на 2026 год
<b>14. РАЗВИТИЕ И ФУНКЦИОНИРОВАНИЕ ДОРОЖНО-ТРАНСПОРТНОГО КОМПЛЕКСА</b>	тыс. руб.	470 646	778 589	590 069	483 831	502 646	480 049
Доля автомобильных дорог местного значения, соответствующих нормативным требованиям	ПРОЦЕНТ		91,5	91,5	92	92,5	93
Количество погибших в дорожно-транспортных происшествиях, человек на 100 тысяч населения	ЧЕЛОВЕК НА 100 ТЫС. НАСЕЛЕНИЯ	14,73	9,4	10,5	9,4	8,5	8
Обеспечение выполнения транспортной работы в соответствии с заключенными контрактами	ПРОЦЕНТ		95,5	96	96	96,5	97
2022 Соблюдение расписания на автобусных маршрутах	ПРОЦЕНТ	95					
2022 Ремонт (капитальный ремонт) сети автомобильных дорог общего пользования местного значения	КИЛОМЕТРОВ НА ТЫСЯЧУ КВАДРАТНЫХ МЕТРОВ	7,661/53,627					
2022 Создание парковочного пространства на улично-дорожной сети	МЕСТ	160					

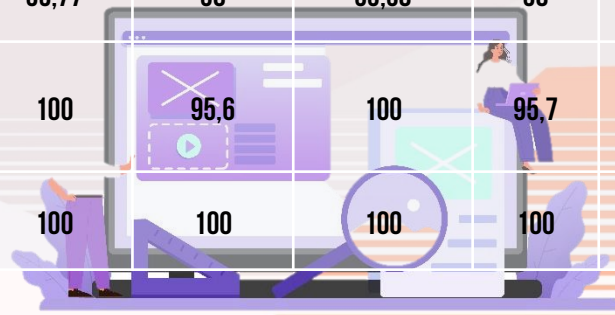
# МУНИЦИПАЛЬНАЯ ПРОГРАММА ДМИТРОВСКОГО ГОРОДСКОГО ОКРУГА МОСКОВСКОЙ ОБЛАСТИ «ЦИФРОВОЕ МУНИЦИПАЛЬНОЕ ОБРАЗОВАНИЕ» НА 2023-2027 ГОДЫ

## ПЕРЕЧЕНЬ ПОДПРОГРАММ:

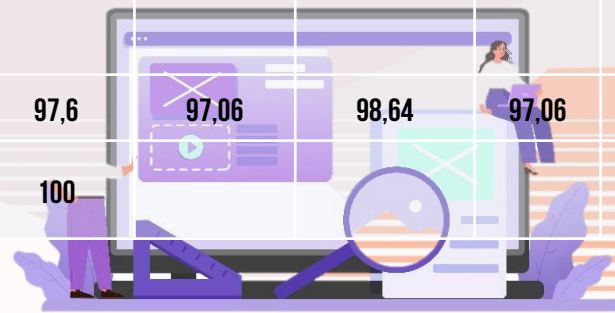
1. «ПОВЫШЕНИЕ КАЧЕСТВА И ДОСТУПНОСТИ ПРЕДОСТАВЛЕНИЯ ГОСУДАРСТВЕННЫХ И МУНИЦИПАЛЬНЫХ УСЛУГ НА БАЗЕ МНОГОФУНКЦИОНАЛЬНЫХ ЦЕНТРОВ ПРЕДОСТАВЛЕНИЯ ГОСУДАРСТВЕННЫХ И МУНИЦИПАЛЬНЫХ УСЛУГ»
2. «РАЗВИТИЕ ИНФОРМАЦИОННОЙ И ТЕХНОЛОГИЧЕСКОЙ ИНФРАСТРУКТУРЫ ЭКОСИСТЕМЫ ЦИФРОВОЙ ЭКОНОМИКИ МУНИЦИПАЛЬНОГО ОБРАЗОВАНИЯ МОСКОВСКОЙ ОБЛАСТИ»
3. «ОБЕСПЕЧИВАЮЩАЯ ПОДПРОГРАММА»
4. «РАЗВИТИЕ АРХИВНОГО ДЕЛА»




ПОКАЗАТЕЛИ, ХАРАКТЕРИЗУЮЩИЕ ДОСТИЖЕНИЕ ЦЕЛИ	Единица измерения	Фактическое значение показателя на 2022 год	Планируемое значение показателя на 2023 год	Достигнутое значение показателя за 9 месяцев 2023 года	Прогноз значений показателя		
					на 2024 год	на 2025 год	на 2026 год
<b>15. ЦИФРОВОЕ МУНИЦИПАЛЬНОЕ ОБРАЗОВАНИЕ</b>	тыс. руб.	204 781	190 401	137 289	171 730	173 798	171 840
2023 Быстро/качественно решаем - Доля сообщений, отправленных на портал «Добродел» пользователями с подтвержденной учётной записью ЕСИА, которые имеют признак повторной отправки, повторного переноса сроков решения, нарушения срока предоставления ответа	ПРОЦЕНТ		1	0	1	1	1
2023 Доля архивных документов, переведенных в электронно-цифровую форму, от общего количества документов, находящихся на хранении в муниципальном архиве муниципального образования	ПРОЦЕНТ		4,96	4,93	5,2	5,44	5,67
2023 Доля архивных документов, хранящихся в муниципальном архиве в нормативных условиях, обеспечивающих их постоянное (вечное) и долговременное хранение, в общем количестве документов в муниципальном архиве	ПРОЦЕНТ		100	100	100	100	100
2023 Доля архивных фондов муниципального архива, внесенных в общепрофессиональную базу данных «Архивный фонд», от общего количества архивных фондов, хранящихся в муниципальном архиве	ПРОЦЕНТ		100	100	100	100	100
Доля муниципальных (государственных) услуг, предоставленных без нарушения регламентного срока при оказании услуг в электронном виде на региональном портале государственных услуг	ПРОЦЕНТ	99,77	98	99,38	98	98	98
Доля обращений за получением муниципальных (государственных) услуг в электронном виде с использованием РПГУ без необходимости личного посещения органов местного самоуправления и МФЦ от общего количества таких услуг	ПРОЦЕНТ	100	95,6	100	95,7	95,8	96
Доля работников ОМСУ муниципального образования Московской области, обеспеченных средствами электронной подписи в соответствии с установленными требованиями	ПРОЦЕНТ	100	100	100	100	100	100




ПОКАЗАТЕЛИ, ХАРАКТЕРИЗУЮЩИЕ ДОСТИЖЕНИЕ ЦЕЛИ	Единица измерения	Фактическое значение показателя на 2022 год	Планируемое значение показателя на 2023 год	Достигнутое значение показателя за 9 месяцев 2023 года	Прогноз значений показателя		
					на 2024 год	на 2025 год	на 2026 год
<b>15. ЦИФРОВОЕ МУНИЦИПАЛЬНОЕ ОБРАЗОВАНИЕ</b>	тыс. руб.	204 781	190 401	137 289	171 730	173 798	171 840
Доля рабочих мест, обеспеченных необходимым компьютерным оборудованием и услугами связи в соответствии с требованиями нормативных правовых актов Московской области	ПРОЦЕНТ	100	100	100	100	100	100
Доля электронного юридически значимого документооборота в органах местного самоуправления и подведомственных им учреждениях в Московской области	ПРОЦЕНТ	57,25	100	83	100	100	100
Образовательные организации обеспечены материально-технической базой для внедрения цифровой образовательной среды	ЕДИНИЦА	3	8	3	8	8	8
Стоимостная доля закупаемого и (или) арендуемого ОМСУ муниципального образования Московской области отечественного программного обеспечения	ПРОЦЕНТ	100	75	100	80	80	80
Увеличение доли защищенных по требованиям безопасности информации информационных систем, используемых ОМСУ муниципального образования Московской области, в соответствии с категорией обрабатываемой информации, а также персональных компьютеров, используемых на рабочих местах работников, обеспеченных антивирусным программным обеспечением с регулярным обновлением соответствующих баз	ПРОЦЕНТ	100	100	100	100	100	100
Уровень удовлетворенности граждан качеством предоставления государственных и муниципальных услуг	ПРОЦЕНТ	97,6	97,06	98,64	97,06	97,06	97,06
2022 Доля граждан, имеющих доступ к получению государственных и муниципальных услуг по принципу «одного окна» по месту пребывания, в том числе в МФЦ	ПРОЦЕНТ	100					



ПОКАЗАТЕЛИ, ХАРАКТЕРИЗУЮЩИЕ ДОСТИЖЕНИЕ ЦЕЛИ	Единица измерения	Фактическое значение показателя на 2022 год	Планируемое значение показателя на 2023 год	Достигнутое значение показателя за 9 месяцев 2023 года	Прогноз значений показателя		
					на 2024 год	на 2025 год	на 2026 год
<b>15. ЦИФРОВОЕ МУНИЦИПАЛЬНОЕ ОБРАЗОВАНИЕ</b>	тыс. руб.	204 781	190 401	137 289	171 730	173 798	171 840
2022 Среднее время ожидания в очереди для получения государственных (муниципальных) услуг	<b>МИНУТА</b>	<b>3,6</b>					
Выполнение требований комфортности и доступности МФЦ	<b>ПРОЦЕНТ</b>	<b>100</b>					
Доля заявителей МФЦ, ожидающих в очереди более 11 минут	<b>ПРОЦЕНТ</b>	<b>0</b>					
2022 Доля многоквартирных домов, имеющих возможность пользоваться услугами проводного и мобильного доступа в информационно-телекоммуникационную сеть Интернет на скорости не менее 1 Мбит/с, предоставляемыми не менее чем 2 операторами связи	<b>ПРОЦЕНТ</b>	<b>90,64</b>					
2022 Доля муниципальных учреждений культуры, обеспеченных доступом в информационно-телекоммуникационную сеть Интернет на скорости: для учреждений культуры, расположенных в городских населенных пунктах, – не менее 50 Мбит/с; для учреждений культуры, расположенных в сельских населенных пунктах, – не менее 10 Мбит/с	<b>ПРОЦЕНТ</b>	<b>63</b>					



ПОКАЗАТЕЛИ, ХАРАКТЕРИЗУЮЩИЕ ДОСТИЖЕНИЕ ЦЕЛИ	Единица измерения	Фактическое значение показателя на 2022 год	Планируемое значение показателя на 2023 год	Достигнутое значение показателя за 9 месяцев 2023 года	Прогноз значений показателя		
					на 2024 год	на 2025 год	на 2026 год
<b>15. ЦИФРОВОЕ МУНИЦИПАЛЬНОЕ ОБРАЗОВАНИЕ</b>	тыс. руб.	204 781	190 401	137 289	171 730	173 798	171 840
2022 Доля помещений аппаратных, приведенных в соответствие со стандартом «Цифровая школа» в части ИТ-инфраструктуры государственных и муниципальных общеобразовательных организаций, реализующих программы общего образования, для обеспечения в помещениях безопасного доступа к государственным, муниципальным и иным информационным системам, информационно-телекоммуникационной сети «Интернет» и обеспечения базовой безопасности образовательного процесса	ПРОЦЕНТ	100					
2022 Образовательные организации оснащены (обновили) компьютерным, мультимедийным, презентационным оборудованием и программным обеспечением в рамках эксперимента по модернизации начального общего, основного общего и среднего общего образования	ПРОЦЕНТ	66,67					
2022 Ответь вовремя – Доля жалоб, поступивших на портал «Добродел», по которым нарушен срок подготовки ответа	ПРОЦЕНТ	4,12					
2022 Отложенные решения – Доля отложенных решений от числа ответов, предоставленных на портале «Добродел» (два и более раз)	ПРОЦЕНТ	0,03					
2022 Повторные обращения – Доля обращений, поступивших на портал «Добродел», по которым поступили повторные обращения	ПРОЦЕНТ	0,21					





МУНИЦИПАЛЬНАЯ ПРОГРАММА  
ДМИТРОВСКОГО ГОРОДСКОГО ОКРУГА  
МОСКОВСКОЙ ОБЛАСТИ  
«АРХИТЕКТУРА И  
ГРАДОСТРОИТЕЛЬСТВО» НА 2023-2027  
ГОДЫ

ПЕРЕЧЕНЬ ПОДПРОГРАММ:


1. «РАЗРАБОТКА ГЕНЕРАЛЬНОГО ПЛАНА РАЗВИТИЯ ГОРОДСКОГО ОКРУГА»
2. «РЕАЛИЗАЦИЯ ПОЛИТИКИ ПРОСТРАНСТВЕННОГО РАЗВИТИЯ ГОРОДСКОГО ОКРУГА»



ПОКАЗАТЕЛИ, ХАРАКТЕРИЗУЮЩИЕ ДОСТИЖЕНИЕ ЦЕЛИ	Единица измерения	Фактическое значение показателя на 2022 год	Планируемое значение показателя на 2023 год	Достигнутое значение показателя за 9 месяцев 2023 года	Прогноз значений показателя		
					на 2024 год	на 2025 год	на 2026 год
<b>16. АРХИТЕКТУРА И ГРАДОСТРОИТЕЛЬСТВО</b>	тыс. руб.	3 334	4 979	3 099	0	0	0
Обеспеченность актуальными документами территориального планирования и градостроительного зонирования городского округа Московской области	ПРОЦЕНТ		100	100	100	100	100
Наличие утвержденного в актуальной версии генерального плана городского округа (внесение изменений в генеральный план городского округа)	ДА/НЕТ	НЕТ					
Наличие утвержденной карты планируемого размещения объектов местного значения муниципального образования Московской области	ДА/НЕТ	ДА					
Наличие утвержденных в актуальной версии Правил землепользования и застройки (внесение изменений в генеральный план городского округа)	ДА/НЕТ	НЕТ					
Наличие утвержденных нормативов градостроительного проектирования городского округа (внесение изменений в нормативы градостроительного проектирования)	ДА/НЕТ	НЕТ					



МУНИЦИПАЛЬНАЯ ПРОГРАММА  
ДМИТРОВСКОГО ГОРОДСКОГО ОКРУГА  
МОСКОВСКОЙ ОБЛАСТИ  
«ФОРМИРОВАНИЕ СОВРЕМЕННОЙ  
КОМФОРТНОЙ ГОРОДСКОЙ СРЕДЫ» НА  
2023-2027 ГОДЫ




ПЕРЕЧЕНЬ ПОДПРОГРАММ:


1. «КОМФОРТНАЯ ГОРОДСКАЯ СРЕДА»
2. «СОЗДАНИЕ УСЛОВИЙ ДЛЯ ОБЕСПЕЧЕНИЯ КОМФОРТНОГО ПРОЖИВАНИЯ ЖИТЕЛЕЙ, В ТОМ ЧИСЛЕ В МНОГOKВАРТИРНЫХ ДОМАХ НА ТЕРРИТОРИИ МОСКОВСКОЙ ОБЛАСТИ»
3. «ОБЕСПЕЧИВАЮЩАЯ ПОДПРОГРАММА»



ПОКАЗАТЕЛИ, ХАРАКТЕРИЗУЮЩИЕ ДОСТИЖЕНИЕ ЦЕЛИ	Единица измерения	Фактическое значение показателя на 2022 год	Планируемое значение показателя на 2023 год	Достигнутое значение показателя за 9 месяцев 2023 года	Прогноз значений показателя		
					на 2024 год	на 2025 год	на 2026 год
<b>17. ФОРМИРОВАНИЕ СОВРЕМЕННОЙ КОМФОРТНОЙ ГОРОДСКОЙ СРЕДЫ</b>	тыс. руб.	1 293 042	2 070 383	853 792	2 074 186	2 094 828	1 639 570
Замена детских игровых площадок	ЕДИНИЦА	21	15	10	0	0	0
Количество благоустроенных дворовых территорий	ЕДИНИЦА	1	20	16	0	0	0
Количество благоустроенных общественных территорий	ЕДИНИЦА	20	1	0	4	2	0
2023 Количество созданных и отремонтированных пешеходных коммуникаций	ЕДИНИЦА		18	18	0	0	0
Площадь устраненных дефектов асфальтового покрытия дворовых территорий, в том числе проездов на дворовые территории, в том числе внутриквартальных проездов, в рамках проведения ямочного ремонта	КВАДРАТНЫЙ МЕТР	40592,78	30493,71	17793,44	0	0	0
2022 Количество объектов благоустройства, в отношении которых проведены мероприятия по благоустройству, вне реализации национальных и федеральных проектов	ЕДИНИЦ	1					



ПОКАЗАТЕЛИ, ХАРАКТЕРИЗУЮЩИЕ ДОСТИЖЕНИЕ ЦЕЛИ	Единица измерения	Фактическое значение показателя на 2022 год	Планируемое значение показателя на 2023 год	Достигнутое значение показателя за 9 месяцев 2023 года	Прогноз значений показателя		
					на 2024 год	на 2025 год	на 2026 год
<b>17. ФОРМИРОВАНИЕ СОВРЕМЕННОЙ КОМФОРТНОЙ ГОРОДСКОЙ СРЕДЫ</b>	тыс. руб.	1 293 042	2 070 383	853 792	2 074 186	2 094 828	1 639 570
2022 Количество парков культуры и отдыха на территории Московской области, в которых благоустроены зоны для досуга и отдыха населения	ЕДИНИЦА	1					
2022 Соответствие нормативу обеспеченности парками культуры и отдыха	ПРОЦЕНТ	100					
2022 Увеличение числа посетителей парков культуры и отдыха	ПРОЦЕНТ	117					
2022 Количество благоустроенных с привлечением субсидии пешеходных коммуникаций с твердым (асфальтовым) покрытием	ШТУКА	29					
2022 Содержание территорий общего пользования	ЕДИНИЦ	1041					
Обеспеченность содержания, ремонта и восстановления уличного освещения	ПРОЦЕНТ	100					
2022 Количество МКД, в которых проведен капитальный ремонт в рамках региональной программы	ЕДИНИЦА	17					
2022 Количество отремонтированных подъездов в МКД	ЕДИНИЦА	87					





МУНИЦИПАЛЬНАЯ ПРОГРАММА  
ДМИТРОВСКОГО ГОРОДСКОГО ОКРУГА  
МОСКОВСКОЙ ОБЛАСТИ  
«ПЕРЕСЕЛЕНИЕ ГРАЖДАН ИЗ  
АВАРИЙНОГО ЖИЛИЩНОГО ФОНДА» НА  
2023-2027 ГОДЫ

ПЕРЕЧЕНЬ ПОДПРОГРАММ:

1. «ОБЕСПЕЧЕНИЕ УСТОЙЧИВОГО СОКРАЩЕНИЯ НЕПРИГОДНОГО ДЛЯ ПРОЖИВАНИЯ ЖИЛИЩНОГО ФОНДА».
2. «ОБЕСПЕЧЕНИЕ МЕРОПРИЯТИЙ ПО ПЕРЕСЕЛЕНИЮ ГРАЖДАН ИЗ АВАРИЙНОГО ЖИЛИЩНОГО ФОНДА В МОСКОВСКОЙ ОБЛАСТИ
3. «ОБЕСПЕЧЕНИЕ МЕРОПРИЯТИЙ ПО ЗАВЕРШЕНИЮ АДРЕСНОЙ ПРОГРАММЫ «ПЕРЕСЕЛЕНИЕ ГРАЖДАН ИЗ АВАРИЙНОГО ЖИЛИЩНОГО ФОНДА В МОСКОВСКОЙ ОБЛАСТИ»



ПОКАЗАТЕЛИ, ХАРАКТЕРИЗУЮЩИЕ ДОСТИЖЕНИЕ ЦЕЛИ	Единица измерения	Фактическое значение показателя на 2022 год	Планируемое значение показателя на 2023 год	Достигнутое значение показателя за 9 месяцев 2023 года	Прогноз значений показателя		
					на 2024 год	на 2025 год	на 2026 год
<b>19. ПЕРЕСЕЛЕНИЕ ГРАЖДАН ИЗ АВАРИЙНОГО ЖИЛИЩНОГО ФОНДА</b>	тыс. руб.	978 093	2 859 489	1 090 807	10 461	5 113	67 857
Количество граждан, расселенных из аварийного жилищного фонда	ТЫСЯЧА ЧЕЛОВЕК	0,005	1,396	0,059	0	0	—
Количество граждан, расселенных из непригодного для проживания жилищного фонда, признанного аварийными до 01.01.2017 года, расселенного по адресной программе	ТЫСЯЧА ЧЕЛОВЕК	0,036	0	0	0	0	—
Количество граждан, расселенных из непригодного для проживания жилищного фонда, признанного аварийными до 01.01.2017 года, расселенного по Подпрограмме 2	ТЫСЯЧА ЧЕЛОВЕК	0,026	0,42	0,014	0	0	—
Количество квадратных метров непригодного для проживания жилищного фонда, признанного аварийными до 01.01.2017 года, расселенного по адресной программе	ТЫСЯЧА КВАДРАТНЫХ МЕТРОВ	0,53	0	0	0	0	—
Количество квадратных метров непригодного для проживания жилищного фонда, признанного аварийными до 01.01.2017 года, расселенного по Подпрограмме 2	ТЫСЯЧА КВАДРАТНЫХ МЕТРОВ	0,631	8,84	0,44	0	0	—
Количество квадратных метров расселенного аварийного жилищного фонда	ТЫСЯЧА КВАДРАТНЫХ МЕТРОВ	0,138	26,56	0,91	0	0	—





# ИНФОРМАЦИЯ О РАСХОДАХ БЮДЖЕТА С УЧЕТОМ ИНТЕРЕСОВ ЦЕЛЕВЫХ ГРУПП ПОЛЬЗОВАТЕЛЕЙ

Наименование муниципальной программы	Нормативный правовой акт	Целевая группа	Меры поддержки	Размер поддержки	Численность представителей целевой группы	Объем расходов по годам, тыс. руб.
Муниципальная программа «Образование»	Федеральный закон от 29.12.2012 № 273-ФЗ "Об образовании в Российской Федерации", закон Московской области от 27.07.2013 № 94/2013-03 "Об образовании"	Обучающиеся в общеобразовательных учреждениях	Обеспечение проезда к общеобразовательным учреждениям	Обеспечение подвоза обучающихся к месту обучения в общеобразовательных организациях в Московской области, расположенных в сельских населенных пунктах: 2024г. – 43 066,13 тыс. руб. 2025г. – 43 066,13 тыс. руб. 2026г. – 43 066,13 тыс. руб.	2024г. – 1 337 чел. 2025г. – 1 337 чел. 2026г. – 1 337 чел.	2024г. – 43 066,1 2025г. – 43 066,1 2026г. – 43 066,1
Муниципальная программа «Образование»	Федеральный закон от 29.12.2012 № 273-ФЗ "Об образовании в Российской Федерации", постановление Администрации Дмитровского городского округа Московской области № 2640-П от 17.12.2020 "Об утверждении Положения о порядке обращения за компенсацией родительской платы за присмотр и уход за детьми, осваивающими образовательные программы дошкольного образования в учреждениях Дмитровского городского округа Московской области, осуществляющих образовательную деятельность, и порядок ее выплаты и Положения о порядке предоставления субвенции бюджету Дмитровского городского округа Московской области на выплату компенсации родительской платы за присмотр и уход за детьми, осваивающими образовательные программы дошкольного образования в учреждениях Дмитровского городского округа Московской области, осуществляющих образовательную деятельность"	Воспитанники дошкольных образовательных учреждений	Компенсация родительской платы	Компенсация родительской платы предусмотрена на 1-го ребенка 20 процентов, на 2-го ребенка 50 процентов, на 3-го ребенка 70 процентов от фиксированного среднего размера родительской платы по Московской области (2162руб.)	2024г. – 10 383 чел. 2025г. – 10 383 чел. 2026г. – 10 383 чел.	2024г. – 69 862,0 2025г. – 69 862,0 2026г. – 69 862,0
Муниципальная программа «Образование»	Федеральный закон от 29.12.2012 № 273-ФЗ "Об образовании в Российской Федерации", постановление Администрации Дмитровского городского округа Московской области № 863-П от 15.05.2020 "Об утверждении Положения об организации питания обучающихся муниципальных общеобразовательных учреждений Дмитровского городского округа Московской области"	Обучающиеся в общеобразовательных учреждениях	Социальная поддержка обучающихся в общеобразовательных учреждениях в виде бесплатного комплексного завтрака и обед	Бесплатно получают комплексный завтрак и обед дети-инвалиды и обучающиеся из многодетных семей, дети мобилизованных, кадеты, спортсмены - школьники с 5-11 классы: из расчета норматива стоимости питания на один учебный день на каждого обучающегося 18 руб. и размер компенсации стоимости питания на один учебный день на каждого обучающегося из многодетных семей, на каждого обучающегося с ОВЗ и детей-сирот 62 руб.	2024г. – 6 343 чел. 2025г. – 6 343 чел. 2026г. – 6 343 чел.	2024г. – 92 549,0 2025г. – 92 549,0 2026г. – 92 549,0
Муниципальная программа «Образование»	Федеральный закон от 29.12.2012 №273-ФЗ "Об образовании в Российской Федерации", постановление Администрации Дмитровского городского округа Московской области № 863-П от 15.05.2020 "Об утверждении Положения об организации питания обучающихся муниципальных общеобразовательных учреждений Дмитровского городского округа Московской области"	Обучающиеся в общеобразовательных учреждениях	Социальная поддержка обучающихся в общеобразовательных учреждениях в виде бесплатного горячего питания	Организация бесплатного горячего питания обучающихся, получающих начальное общее образование (1-4 классы): из расчета средней стоимости горячего питания на одного обучающегося по программа начального общего образования в день в Московской области 81,34 руб.	2024г. – 11 503 чел. 2025г. – 11 503 чел. 2026г. – 11 503 чел.	2024г. – 124 870,8 2025г. – 137 729,3 2026г. – 137 729,3




# ИНФОРМАЦИЯ О РАСХОДАХ БЮДЖЕТА С УЧЕТОМ ИНТЕРЕСОВ ЦЕЛЕВЫХ ГРУПП ПОЛЬЗОВАТЕЛЕЙ

Наименование муниципальной программы	Нормативный правовой акт	Целевая группа	Меры поддержки	Размер поддержки	Численность представителей целевой группы	Объем расходов по годам, тыс. руб.
Муниципальная программа «Жилище»	Постановление Правительства МО от 04.10.2022 N 1072/35 "О досрочном прекращении реализации государственной программы Московской области "Жилище" на 2017-2027 годы и утверждении государственной программы Московской области "Жилище" на 2023-2033 годы", Постановление Администрации Дмитровского городского округа Московской области от 19.12.2022г. №4194-П "О досрочном прекращении муниципальной программы Дмитровского городского округа Московской области «Жилище» на 2020-2024 годы и утверждении муниципальной программы Дмитровского городского округа Московской области «Жилище» на 2023-2027 годы"	Молодые семьи (до 35 лет) признанные органами местного самоуправления муниципального образования Московской области нуждающимися в жилых помещениях, в соответствии со ст. 51 ЖК РФ	Свидетельство о праве на получение социальной выплаты на приобретение жилого помещения или создание объекта индивидуального жилищного строительства на территории Московской области	Размер социальных выплат, предоставляемых за счет средств федерального бюджета, средств бюджета Московской области и средств бюджетов муниципальных образований Московской области, составляет не менее: 30 процентов расчетной (средней) стоимости жилья - для молодых семей, не имеющих детей; 35 процентов расчетной (средней) стоимости жилья - для молодых семей, имеющих одного ребенка и более, а также для неполных молодых семей, состоящих из одного молодого родителя и одного ребенка и более	2024г. – 6 семей 2025г. – 6 семей 2026г. – 5 семей	2024г. – 24 132,5 2025г. – 24 147,3 2026г. – 9 492,3
Муниципальная программа «Жилище»	Закон Московской области от 29.12.2007 № 248/2007-ОЗ «О предоставлении полного государственного обеспечения и дополнительных гарантий по социальной поддержке детям-сиротам и детям, оставшимся без попечения родителей», постановление Правительства Московской области от 13.02.2013 №75/5 «О мерах по реализации Закона Московской области «О предоставлении полного государственного обеспечения и дополнительных гарантий по социальной поддержке детям-сиротам и детям, оставшимся без попечения родителей»	Дети – сироты и дети, оставшиеся без попечения родителей, лица из числа детей-сирот и детей, оставшихся без попечения родителей (по достижению 18 лет)	Обеспечение жильем детей-сирот и детей, оставшихся без попечения родителей, лиц из числа детей-сирот и детей, оставшихся без попечения родителей	Жилые помещения из специализированного жилищного фонда; Предоставление дополнительной меры социальной поддержки в виде государственного жилищного сертификата Московской области. Из расчета предельной стоимости жилого помещения на 1 человека 4 382,6 тыс. руб.	2024г. – 15 чел. 2025г. – 14 чел.	2024г. – 65 739,0 2025г. – 61 357,0



# ИНФОРМАЦИЯ О РАСХОДАХ БЮДЖЕТА С УЧЕТОМ ИНТЕРЕСОВ ЦЕЛЕВЫХ ГРУПП ПОЛЬЗОВАТЕЛЕЙ

Наименование муниципальной программы	Нормативный правовой акт	Целевая группа	Меры поддержки	Размер поддержки	Численность представителей целевой группы	Объем расходов по годам, тыс. руб.
Муниципальная программа "Здравоохранение"	Постановление Администрации Дмитровского городского округа Московской области от 10.01.2020 года № 4-П "Об утверждении Порядка предоставления частичной денежной компенсации врачам государственных учреждений здравоохранения по договору аренды жилого помещения" (с изменениями)	Врачи государственных учреждений здравоохранения	Предоставление частичной денежной компенсации врачам государственных учреждений здравоохранения по договору аренды жилого помещения	По договору аренды жилого помещения из расчета фактической оплаты, но не более 20 000 рублей в месяц	2024г. – 20 чел. 2025г. – 20 чел. 2026г. – 20 чел.	2024г. – 4 800,0 2025г. – 4 800,0 2026г. – 4 800,0
Муниципальная программа "Здравоохранение"	Постановление Администрации Дмитровского городского округа от 26.06.2023 № 2272-П "Об утверждении Порядка предоставления дополнительных мер социальной поддержки врачам-педиатрам, медицинским сестрам и фельдшерам, работающим в кабинетах оказания медицинской помощи несовершеннолетним, обучающимся в муниципальных общеобразовательных учреждениях Дмитровского городского округа Московской области, в том числе, реализующих программы дошкольного образования	Врачи-педиатры, медицинские сестры и фельдшеры, работающие в кабинетах оказания медицинской помощи несовершеннолетним, обучающимся в муниципальных общеобразовательных учреждениях Дмитровского городского округа Московской области, в том числе, реализующих программы дошкольного образования	Предоставления дополнительных мер социальной поддержки врачам-педиатрам, медицинским сестрам и фельдшерам в виде ежемесячной выплаты	Предоставления дополнительных мер социальной поддержки в виде ежемесячной выплаты: врачам-педиатрам в размере 10 000 руб. в месяц, медицинским сестрам в размере 5 000 руб. в месяц, фельдшерам в размере 7 000 руб. в месяц	2024г. – 43 чел. 2025г. – 43 чел. 2026г. – 43 чел.	2024г. – 2 964,0 2025г. – 2 964,0 2026г. – 2 964,0
Муниципальная программа "Здравоохранение"	Постановление Администрации Дмитровского городского округа Московской области от 11.03.2019 года № 344-П "Об утверждении порядка по предоставлению выплат стипендии в период обучения по целевому направлению" (с изменениями)	Студенты	Предоставление выплат стипендий студентам в период обучения по целевому направлению	Размер стипендии 2 000 руб. в месяц	2024г. – 6 чел. 2025г. – 3 чел.	2024г. – 108,0 2025г. – 36,0



# ИНФОРМАЦИЯ ОБ ОБЩЕСТВЕННО ЗНАЧИМЫХ ПРОЕКТАХ, РЕАЛИЗУЕМЫХ НА ТЕРРИТОРИИ ДМИТРОВСКОГО ГОРОДСКОГО ОКРУГА В 2024-2026Г .



Наименование проекта	Место реализации проекта	Срок ввода объекта	Объем финансирования, млн. руб.	Цели и показатели муниципальных программ	Результаты от реализации проекта
Реконструкция ВЗУ №1	Московская область, г. Дмитров, ул. Пушкинская	30.11.2024	2024г.- 62,9 млн.руб.	Муниципальная программа - Развитие инженерной инфраструктуры, энергоэффективности и отрасли обращения с отходами. Цель - развитие инженерной инфраструктуры, энергоэффективности и отрасли обращения с отходами на территории Дмитровского городского округа Московской области. Показатель - реконструированы (модернизированы) объекты питьевого водоснабжения и водоподготовки, находящиеся в муниципальной собственности и предусмотренные региональными программами.	Реконструированы (модернизированы) объекты питьевого водоснабжения и водоподготовки, находящиеся в муниципальной собственности и предусмотренные региональными программами. Сроки проведения работ: 20.01.2023-30.11.2024, в соответствии с постановлением Правительства МО от 04.10.2022 № 1061/35 (ред. от 25.08.2023) "О досрочном прекращении реализации государственной программы Московской области "Развитие инженерной инфраструктуры и энергоэффективности" на 2018-2026 годы и утверждении государственной программы Московской области "Развитие инженерной инфраструктуры, энергоэффективности и отрасли обращения с отходами" на 2023-2028 годы".
Реконструкция ВЗУ № 1	г. Яхрома, ул. Рабочая, Дмитровский г.о.	30.11.2024	2024г.- 203,2 млн.руб.	Муниципальная программа - Развитие инженерной инфраструктуры, энергоэффективности и отрасли обращения с отходами. Цель - развитие инженерной инфраструктуры, энергоэффективности и отрасли обращения с отходами на территории Дмитровского городского округа Московской области. Показатель - реконструированы (модернизированы) объекты питьевого водоснабжения и водоподготовки, находящиеся в муниципальной собственности и предусмотренные региональными программами.	Реконструированы (модернизированы) объекты питьевого водоснабжения и водоподготовки, находящиеся в муниципальной собственности и предусмотренные региональными программами. Сроки проведения работ: 20.01.2023-29.11.2024, в соответствии с постановлением Правительства МО от 04.10.2022 № 1061/35 (ред. от 25.08.2023) "О досрочном прекращении реализации государственной программы Московской области "Развитие инженерной инфраструктуры и энергоэффективности" на 2018-2026 годы и утверждении государственной программы Московской области "Развитие инженерной инфраструктуры, энергоэффективности и отрасли обращения с отходами" на 2023-2028 годы".
Строительство очистных сооружений ДГО	г.Дмитров, ул.Луговая	30.11.2027	2026г.- 127,7 млн. руб.	Муниципальная программа - Развитие инженерной инфраструктуры, энергоэффективности и отрасли обращения с отходами. Цель - развитие инженерной инфраструктуры, энергоэффективности и отрасли обращения с отходами на территории Дмитровского городского округа Московской области. Показатель - прирост мощности очистных сооружений, обеспечивающих сокращение отведения в реку Волга загрязненных сточных вод.	Прирост мощности очистных сооружений, обеспечивающих сокращение отведения в реку Волга загрязненных сточных вод, путем строительства чистные сооружения. Сроки проведения работ: 20.01.2026-30.11.2027, в соответствии с постановлением Правительства МО от 04.10.2022 № 1061/35 (ред. от 25.08.2023) "О досрочном прекращении реализации государственной программы Московской области "Развитие инженерной инфраструктуры и энергоэффективности" на 2018-2026 годы и утверждении государственной программы Московской области "Развитие инженерной инфраструктуры, энергоэффективности и отрасли обращения с отходами" на 2023-2028 годы".

# ИНФОРМАЦИЯ ОБ ОБЩЕСТВЕННО ЗНАЧИМЫХ ПРОЕКТАХ, РЕАЛИЗУЕМЫХ НА ТЕРРИТОРИИ ДМИТРОВСКОГО ГОРОДСКОГО ОКРУГА В 2024-2026Г.

Наименование проекта	Место реализации проекта	Срок ввода объекта	Объем финансирования, млн. руб.	Цели и показатели муниципальных программ	Результаты от реализации проекта
Пристройка на 350 мест к зданию МОУ Внуковская СОШ по адресу: Московская область, г. Дмитров, мкр. Внуковский, д. 20 (ПИР и реконструкция)	Московская область, г. Дмитров, мкр.Внуковский, д.20	01.09.2025	2024г. - 421,4 млн. руб. 2025г. - 483,2 млн. руб.	Муниципальная программа - Строительство объектов социальной инфраструктуры. Цель - повышение уровня комфортного проживания и обеспеченности населения Дмитровского городского округа Московской области объектами социального назначения. Показатель - количество введенных в эксплуатацию объектов общего образования в целях обеспечения односменного режима обучения.	Обеспечение односменного режима обучения, по завершению ПИР и реконструкции. Сроки проведения работ: 31.03.2017-06.06.2025 в соответствии с постановление Правительства МО от 04.10.2022 № 1071/35 "О досрочном прекращении реализации государственной программы Московской области "Строительство объектов социальной инфраструктуры" и утверждении государственной программы Московской области "Строительство объектов социальной инфраструктуры" на 2023-2027 годы".
Строительство физкультурно-оздоровительного комплекса с универсальным спортивным залом	Московская область, г.Дмитров, ул.Подъезева, рядом с домом 60	14.12.2026	2025г. - 125,8 млн. руб. 2026г. - 197,7 млн. руб.	Муниципальная программа - Строительство объектов социальной инфраструктуры. Цель - повышение уровня комфортного проживания и обеспеченности населения Дмитровского городского округа Московской области объектами социального назначения. Показатель - количество введенных в эксплуатацию объектов физической культуры и спорта.	Обеспечение объектами физической культуры и спорта, после завершения строительства (в том числе ПИР). Сроки проведения работ: 31.03.2021-06.06.2024 в соответствии с постановление Правительства МО от 04.10.2022 № 1071/35 "О досрочном прекращении реализации государственной программы Московской области "Строительство объектов социальной инфраструктуры" и утверждении государственной программы Московской области "Строительство объектов социальной инфраструктуры" на 2023-2027 годы".
Капитальный ремонт бассейна «Бриз»	Дмитровский городской округ, г. Дмитров, ул. Школьная, 11	30.11.2024	2024г. – 29,8 млн. руб.	Муниципальная программа - Спорт. Цель - создание в Московской области условий для занятий физической культурой и спортом, совершенствование подготовки спортивного резерва для спортивных сборных команд Московской области, развитие спорта высших достижений. Показатель - количество объектов физической культуры и спорта, в которых произведена модернизация материально-технической базы муниципальных путем проведения капитального ремонта.	Произведена модернизация материально-технической базы муниципальных объектов физической культуры и спорта путем проведения капитального ремонта, в целях сохранения уровня обеспеченности граждан спортивными сооружениями исходя из единовременной пропускной способности объектов спорта\ Сроки проведения работ: 01.01.2023-30.11.2024, в соответствии с постановление Правительства МО от 04.10.2022 № 1066/35 "О досрочном прекращении реализации государственной программы Московской области "Спорт Подмосковья" и утверждении государственной программы Московской области "Спорт Подмосковья" на 2023-2027 годы".



# ИНФОРМАЦИЯ ОБ ОБЩЕСТВЕННО ЗНАЧИМЫХ ПРОЕКТАХ, РЕАЛИЗУЕМЫХ НА ТЕРРИТОРИИ ДМИТРОВСКОГО ГОРОДСКОГО ОКРУГА В 2024-2026Г .



Наименование проекта	Место реализации проекта	Срок ввода объекта	Объем финансирования, млн. руб.	Цели и показатели муниципальных программ	Результаты от реализации проекта
Ликвидация несанкционированных свалок в границах городов и наиболее опасных объектов накопленного вреда окружающей среде - полигон ТКО Непейно	Московская область, р-н Дмитровский, г/п Дмитров, в районе д. Непейно	31.12.2024	2024г.- 760,9 млн. руб.	Муниципальная программа - Экология и окружающая среда. Цель - сохранение и восстановление природной среды, предотвращение негативного воздействия хозяйственной и иной деятельности на окружающую среду и ликвидацию ее последствий. Показатель - Количество ликвидированных наиболее опасных объектов накопленного вреда окружающей среде.	Ликвидированы наиболее опасные объекты накопленного экологического вреда окружающей среде, путем рекультивации полигона ТКО Непейно. Сроки выполнения работ: 01.11.2022-31.12.2024, в соответствии с постановлением Правительства МО от 04.10.2022 № 1068/35 "О досрочном прекращении реализации государственной программы Московской области "Экология и окружающая среда Подмосковья" на 2017-2026 годы и утверждении государственной программы Московской области "Экология и окружающая среда Подмосковья" на 2023-2027 годы"

# «БЮДЖЕТ ДЛЯ ГРАЖДАН» ПОДГОТОВЛЕН ФИНАНСОВЫМ УПРАВЛЕНИЕМ АДМИНИСТРАЦИИ ДМИТРОВСКОГО ГОРОДСКОГО ОКРУГА МОСКОВСКОЙ ОБЛАСТИ

Мы надеемся, что представленная информация оказалась для вас полезной и интересной. Свои вопросы и предложения вы можете направить в Финансовое управление администрации Дмитровского городского округа Московской области

по телефону: 8-496-227-00-05 (доб. 3002)

Сведения о месте нахождения: (141800, Московская область, г. Дмитров, площадь Советская д.1, Финансовое управление 2 этаж)

Адрес электронной почты: [Finance@dmfin.ru](mailto:Finance@dmfin.ru)

График работы финансового управления: Понедельник-пятница с 9-00 до 18-00  
Перерыв с 13-00 до 14-00  
Суббота, воскресенье – выходные дни.

Приемный день: каждый вторник с 09-00 до 13-00, с 14-00 до 18-00

Начальник Финансового управления  
администрации Дмитровского городского округа Московской области:  
Теплова Елена Николаевна